

РОСЖЕЛДОР
Федеральное государственное бюджетное
образовательное учреждение высшего образования
«Ростовский государственный университет путей сообщения»
(ФГБОУ ВО РГУПС)
Тамбовский техникум железнодорожного транспорта
(ТаТЖТ - филиал РГУПС)


СОГЛАСОВАНО

Заместитель начальника Ртищевской дистанции
сигнализации, централизации и блокировки –
структурного подразделения Юго-Восточной
дирекции инфраструктуры – структурного
подразделения Центральной дирекции
инфраструктуры- филиала ОАО «РЖД»
_____ (С.Г. Левин)

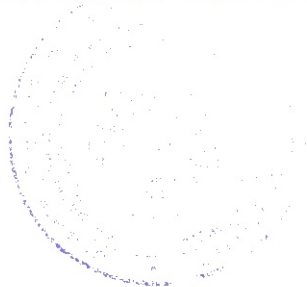
« 25 » 06 2021г.

УТВЕРЖДАЮ

Зам. директора по УВР

 О.И. Тарасова

25.06 2021 г



РАБОЧАЯ ПРОГРАММА УЧЕБНОЙ ПРАКТИКИ

**УП.02.01 ТЕХНИЧЕСКОЕ ОБСЛУЖИВАНИЕ УСТРОЙСТВ СИСТЕМ
СИГНАЛИЗАЦИИ, ЦЕНТРАЛИЗАЦИИ И БЛОКИРОВКИ,
ЖЕЛЕЗНОДОРОЖНОЙ АВТОМАТИКИ И ТЕЛЕМЕХАНИКИ**

Тамбов
2021

Программа учебной практики УП.02.01. Техническое обслуживание устройств систем сигнализации, централизации и блокировки, железнодорожной автоматики и телемеханики разработана на основе Федерального государственного образовательного стандарта среднего профессионального образования по специальности 27.02.03 Автоматика и телемеханика на транспорте (железнодорожном транспорте), утверждённого приказом Министерства образования и науки РФ от 28 февраля 2018 г. № 139.

Организация-разработчик: Тамбовский техникум железнодорожного транспорта – филиал Федерального государственного бюджетного образовательного учреждения высшего образования «Ростовский государственный университет путей сообщения» (ТаГЖТ - филиал РГУПС)

Разработчик:

Бирюков В. И. - преподаватель ТаГЖТ - филиала РГУПС.

Рецензенты:


Левин С.Г. - заместитель начальника Ртищевской дистанции сигнализации, централизации и блокировки.

Пикалов О.Н. - преподаватель ТаГЖТ - филиала РГУПС;

Рекомендована цикловой комиссией специальности 27.02.03 Автоматика и телемеханика на транспорте (железнодорожном транспорте)

Протокол № 10 от 18.06.2021 г.

Председатель цикловой комиссии



СОДЕРЖАНИЕ

1.	ПАСПОРТ ПРОГРАММЫ УЧЕБНОЙ ПРАКТИКИ	4
2.	РЕЗУЛЬТАТЫ ОСВОЕНИЯ ПРОГРАММЫ ПРАКТИКИ	6
3.	СТРУКТУРА И СОДЕРЖАНИЕ УЧЕБНОЙ ПРАКТИКИ	7
4.	УСЛОВИЯ РЕАЛИЗАЦИИ ПРОГРАММЫ ПРАКТИКИ.....	11
5.	КОНТРОЛЬ И ОЦЕНКА РЕЗУЛЬТАТОВ ОСВОЕНИЯ УЧЕБНОЙ ПРАКТИКИ ПО ПРОФЕССИОНАЛЬНОМУ МОДУЛЮ	12
6.	ОСОБЕННОСТИ РЕАЛИЗАЦИИ ПРОГРАММЫ ПРАКТИКИ ДЛЯ СТУДЕНТОВ - ИНВАЛИДОВ И ЛИЦ С ОГРАНИЧЕННЫМИ ВОЗМОЖНОСТЯМИ ЗДОРОВЬЯ	13

1. ПАСПОРТ ПРОГРАММЫ УЧЕБНОЙ ПРАКТИКИ ПМ.02 ТЕХНИЧЕСКОЕ ОБСЛУЖИВАНИЕ УСТРОЙСТВ СИСТЕМ СИГНАЛИЗАЦИИ, ЦЕНТРАЛИЗАЦИИ И БЛОКИРОВКИ, ЖЕЛЕЗНОДОРОЖНОЙ АВТОМАТИКИ И ТЕЛЕМЕХАНИКИ

1.1 Область применения программы учебной практики

Программа учебной практики является составной частью программы подготовки специалистов среднего звена ППССЗ СПО, обеспечивающей реализацию ФГОС СПО по специальности 27.02.03 Автоматика и телемеханика на транспорте (железнодорожном транспорте).

Учебная практика является частью учебного процесса и направлена на формирование у обучающихся практических профессиональных умений, приобретение первоначального практического опыта по основным видам профессиональной деятельности для последующего освоения ими общих и профессиональных компетенций по избранной специальности:

ПК 2.1. Обеспечивать техническое обслуживание устройств систем сигнализации, централизации и блокировки, железнодорожной автоматики и телемеханики.

ПК 2.2. Выполнять работы по техническому обслуживанию устройств электропитания систем железнодорожной автоматики.

ПК 2.3. Выполнять работы по техническому обслуживанию линий железнодорожной автоматики.

ПК 2.4. Организовывать работу по обслуживанию, монтажу и наладке систем железнодорожной автоматики.

ПК 2.5. Определять экономическую эффективность применения устройств автоматики и методов их обслуживания.

ПК 2.6. Выполнять требования технической эксплуатации железных дорог и безопасности движения.

ПК 2.7. Составлять и анализировать монтажные схемы устройств сигнализации, централизации и блокировки, железнодорожной автоматики и телемеханики по принципиальным схемам.

1.2 Цели и задачи учебной практики - требования к результатам освоения практики, формы отчётности

В ходе освоения программы учебной практики обучающийся должен: **иметь практический опыт в:**

- техническом обслуживании, монтаже и наладке систем железнодорожной автоматики, аппаратуры электропитания и линейных устройств;
- применении инструкций и нормативных документов, регламентирующих технологию выполнения работ и безопасность движения поездов;
- правильной эксплуатации, своевременном качественном ремонте и модернизации в соответствии с инструкциями по техническому обслуживанию, утверждёнными чертежами и схемами, действующими техническими условиями и нормами.

уметь:

- выполнять основные виды работ по техническому обслуживанию и ремонту устройств железнодорожной автоматики, аппаратуры электропитания и линейных устройств в соответствии с требованиями технологических процессов;
- читать монтажные схемы в соответствии с принципиальными схемами устройств и систем железнодорожной автоматики;
- осуществлять монтаж и пуско-наладочные работы систем железнодорожной автоматики;
- обеспечивать безопасность движения при производстве работ по обслуживанию устройств железнодорожной автоматики;
- разрабатывать технологические карты обслуживания и ремонта оборудования и устройств СЦБ, ЖАТ на участках железнодорожных линий 1 - 5-го класса;
- выбирать оптимальные технологические процессы обслуживания и ремонта оборудования, устройств и систем ЖАТ на участках железнодорожных линий 1 - 5-го класса;
- выбирать методы диагностирования систем, изделий, узлов и деталей оборудования, устройств и систем ЖАТ на участках железнодорожных линий 1 - 5-го класса;
- применять компьютерные технологии при диагностировании оборудования, устройств и систем ЖАТ на участках железнодорожных линий 1 - 5-го класса;
- производить дефектовку деталей и узлов оборудования, устройств и систем ЖАТ на участках железнодорожных линий 1 - 5-го класса.

Отчёт по учебной практике УП.02.01 выполняется в форме заполнения рабочей тетради.

По окончании учебной практики обучающийся обязан оформить и сдать следующую документацию:

- заполненную рабочую тетрадь по учебной практике;
- заполненный дневник по практике.

По результатам практики руководитель практики заполняет на каждого обучающегося аттестационный лист, в котором оцениваются полученные обучающимся в ходе практики общие и профессиональные компетенции, практический опыт.

Итоговая аттестация проводится в форме дифференцированного зачёта.

2. РЕЗУЛЬТАТЫ ОСВОЕНИЯ ПРОГРАММЫ УЧЕБНОЙ ПРАКТИКИ

Результатом освоения программы учебной практики является сформированность у обучающихся первоначальных практических профессиональных умений в рамках модулей ППССЗ СПО по основным видам деятельности (ВД): «Техническое обслуживание устройств систем сигнализации, централизации и блокировки, железнодорожной автоматики и телемеханики», необходимого для последующего освоения ПК и ОК по специальности 27.02.03 Автоматика и телемеханика на транспорте (железнодорожном транспорте).

Код	Наименование результата освоения практики
ПК 2.1.	Обеспечивать техническое обслуживание устройств систем сигнализации, централизации и блокировки, железнодорожной автоматики и телемеханики
ПК 2.2.	Выполнять работы по техническому обслуживанию устройств электропитания систем железнодорожной автоматики
ПК 2.3.	Выполнять работы по техническому обслуживанию линий железнодорожной автоматики
ПК 2.4.	Организовывать работу по обслуживанию, монтажу и наладке систем железнодорожной автоматики
ПК 2.5.	Определять экономическую эффективность применения устройств автоматики и методов их обслуживания
ПК 2.6.	Выполнять требования технической эксплуатации железных дорог и безопасности движения
ПК 2.7.	Составлять и анализировать монтажные схемы устройств сигнализации, централизации и блокировки, железнодорожной автоматики и телемеханики по принципиальным схемам
ОК 01.	Выбирать способы решения задач профессиональной деятельности применительно к различным контекстам
ОК 02.	Осуществлять поиск, анализ и интерпретацию информации, необходимой для выполнения задач профессиональной деятельности
ОК 04.	Работать в коллективе и команде, эффективно взаимодействовать с коллегами, руководством, клиентами.
ОК 09.	Использовать информационные технологии в профессиональной деятельности
ОК 10.	Пользоваться профессиональной документацией на государственном и иностранном языках

3. СТРУКТУРА И СОДЕРЖАНИЕ УЧЕБНОЙ ПРАКТИКИ

Структура учебной практики

Коды профессиональных модулей	Наименования междисциплинарных курсов	Всего часов/недель
1	2	3
ПМ.02	УП 02.01	72/2
Техническое обслуживание устройств систем сигнализации, централизации и блокировки, железнодорожной автоматики и телемеханики	Электромонтажные работы	72
	Всего часов:	72/2

3.2 Тематический план и содержание учебной практики : УП.02.01.

Код ПК	Код и наименования профессиональных модулей (ПМ)	Всего часов по практике	Виды работ	Наименование тем учебной практики	Кол-во часов по темам
1	2	3	4	5	6
ПК 2.1 ПК 2.2 ПК 2.3 ПК 2.4 ПК 2.5 ПК 2.6 ПК 2.7	ПМ 02 Техническое обслуживание устройств систем сигнализации, централизации и блокировки, железнодорожной автоматики и телемеханики	72	Работы по техническому обслуживанию устройств электропитания систем железнодорожной автоматики; работы по техническому обслуживанию линий железнодорожной автоматики; оснастка опоры; вязка линейного провода на изоляторе: промежуточная, угловая, концевая, рессорная; изучение конструкции кабеля; прошивка кабельной трассы по кабельному плану с привязкой к контрольным точкам; рытье траншеи и укладка кабеля с защитой; электрические испытания кабеля с помощью мегомметра и прозвонка кабеля; разделка кабеля в кабельных муфтах, ящиках и путевых коробках; выполнение требования технической эксплуатации железных дорог и безопасности движения; выполнение основных видов работ по техническому обслуживанию и ремонту устройств железнодорожной автоматики в соответствии и требованиями технологических процессов; применение инструкций и нормативных документов, регламентирующих технологию выполнения работ и безопасность движения поездов	Тема 1.1 Устройство и монтаж основного оборудования силовых электроустановок Тема 1.2 Монтаж воздушных линий Тема 1.3 Монтаж кабельных линий Тема 1.4 Технологии обслуживания, монтажа и наладки устройств систем СЦБ и ЖАТ	8 10 36 18
	Всего часов:	72			72

3.3 Тематический план и содержание учебной практики

Наименование разделов и тем	Содержание учебного материала, лабораторные и практические работы по практике	Объем часов	Уровень освоения
1	2	3	4
Раздел 1	Техническое обслуживание устройств систем СЦБ и ЖАТ	72/2	
	УП.02.01	72/2	
Тема 1.1 Устройство и монтаж основного оборудования силовых электроустановок	Содержание учебного материала Оборудование электропитающих установок: аккумуляторы, дизель-генераторные агрегаты, приборы контроля и управления устройствами электропитания, выпрямительно-преобразовательные устройства. Система питания переменного тока и смешанная система питания перегонных устройств СЦБ. Батарейная и безбатарейная системы питания постов ЭЦ. Системы бесперебойного питания. Методы и средства защиты от токовых перегрузок. Заземление.	8	3
	Практические занятия	8	
	1 Обслуживание аккумуляторных батарей	1	
	2 Осмотр питающей установки	1	
	3 Проверка состояния выпрямителей	2	
	4 Проверка наличия и исправности резервного источника питания переменного тока	2	
	5 Расчет и монтаж заземления	2	
Тема 1.2 Монтаж воздушных линий	Содержание учебного материала Оснастка опор. Последовательность подготовительных операций для оснастки деревянных опор. Подвеска и крепление проводов на опорах. Механизмы и оборудование, применяемые при подвеске проводов. Способы и приемы соединения и отпайки линейных проводов. Способы вязки проводов. Правила техники безопасности.	10	3
	Практические занятия	8	
	6 Оснастка опоры на воздушной линии СЦБ	4	
	7 Вязка линейного провода на изоляторе	4	
Тема 1.3 Монтаж кабельных линий	Содержание учебного материала Приемы измерения сопротивления изоляции между жилами и оболочкой, омического сопротивления жил, отсутствия замыкания между жилами, контроля жил и оболочки на целостность, прозвонка жил. Способы определения мест повреждения кабеля. Приборы для проверки и испытания кабелей. Технологический процесс и приемы работы при монтаже кабельной арматуры: установка кабельных муфт, стоек, кабельных ящиков, путевых коробок. Последовательность и приемы работы при разделке кабеля в кабельной арматуре. Маркировка кабелей и жил. Техника безопасности.	36	3
	Практические занятия	2	

	8	Монтаж кабелей непосредственно на поверхность	6	
	9	Монтаж кабелей с одинарной или двойной изоляцией в короба, кабельные каналы, гибкие кабелепроводы.	6	
	10	Монтаж и надежная фиксация кабелей с двойной изоляцией на кабельных лотках лестничного типа и кабельных коробах.	2	
	11	Монтаж металлических и пластиковых кабель-каналов. Монтаж металлических и пластиковых гибких кабелепроводов.	2	
	12	Электрические испытания кабеля с помощью мегомметра и прозвонка кабеля	2	
	13	Разделка кабеля в кабельных муфтах, ящиках и путевых коробках	6	
	14	Выполнение проверки электромонтажа без напряжения: испытание сопротивления изоляции; испытание целостности заземления; соблюдение полярности; визуальный осмотр.	4	
	15	Выполнение проверки электромонтажа под напряжением. Наладка оборудования. Поиск и устранение неисправностей электрических установок (короткое замыкание; обрыв в цепи; неправильная полярность; неисправность сопротивления изоляции; неисправность заземления; неправильные настройки оборудования; ошибки программирования программируемых устройств).	6	
Тема 1.4	Содержание учебного материала		18	
Технология обслуживания, монтажа и наладки устройств систем СЦБ и ЖАТ	Технология обслуживания светофоров, маршрутных и световых указателей Технология обслуживания стрелок, стрелочных электроприводов и гарнитур Технология обслуживания рельсовых цепей Технология обслуживания аппаратов управления и контроля Технология обслуживания аппаратуры и оборудования автоматических ограждающих устройств на переездах Технология обслуживания кабельных линий СЦБ Технология обслуживания воздушных линий СЦБ Технология замены приборов СЦБ			3
	Практические занятия		18	
	16	Проведение технологии обслуживания устройств СЦБ согласно технологическим картам	18	
	всего		72/2	

Для характеристики уровня освоения учебного материала используются следующие обозначения:

1. - ознакомительный (узнавание ранее изученных объектов, свойств);
2. - репродуктивный (выполнение деятельности по образцу, инструкции или под руководством)
3. - продуктивный (планирование и самостоятельное выполнение деятельности, решение проблемных задач)

4. УСЛОВИЯ РЕАЛИЗАЦИИ ПРОГРАММЫ ПРАКТИКИ

4.1. Требования к минимальному материально-техническому обеспечению

1. Индивидуальные задания на практические работы:
 - технологические карты;
 - раздаточный материал;
2. Оснащение учебно-производственных мастерских:
Мастерская «Электромонтажные»
 - рабочие места, оснащённые для выполнения электромонтажных работ;
 - типовой набор слесарных и электромонтажных инструментов;
 - оборудование и материалы для выполнения электромонтажных работ;
- наглядные пособия (натурные образцы).

4.2. Информационное обеспечение обучения. Перечень учебных изданий, Интернет-ресурсов,

4.2.1. Печатные издания

1. Коган Д. А. Электропитание устройств автоматики и телемеханики. - М.: Транспортная книга, 2008.

4.2.2. Электронные издания (электронные ресурсы)

1. Копай И. Г. Обслуживание, монтаж и наладка устройств и систем СЦБ и ЖАТ: учеб. пособие. — М.: ФГБУ ДПО «Учебно-методический центр по образованию на железнодорожном транспорте», 2018. — 140 с. Режим доступа: <http://umczdt.ru/books/41/18712/> - ЭБ «УМЦ ЖДТ»
2. Панова У.О. Основы технического обслуживания устройств систем сигнализации, централизации и блокировки (СЦБ) и железнодорожной автоматики и телемеханики (ЖАТ): учеб. пособие. — М.: ФГБУ ДПО «Учебно-методический центр по образованию на железнодорожном транспорте», 2018. — 136 с. Режим доступа: <http://umczdt.ru/books/41/18719/> — ЭБ «УМЦ ЖДТ».

5 КОНТРОЛЬ И ОЦЕНКА РЕЗУЛЬТАТОВ ОСВОЕНИЯ УЧЕБНОЙ ПРАКТИКИ ПО ПРОФЕССИОНАЛЬНОМУ МОДУЛЮ

Контроль и оценка результатов освоения учебной практики осуществляется преподавателем в процессе проведения практических занятий и приёма отчётов, а также сдачи обучающимися дифференцированного зачёта.

Результаты обучения (приобретение практического опыта, освоенные умения, усвоенные знания)	Формы и методы контроля и оценки результатов обучения
<p>иметь практический опыт:</p> <ul style="list-style-type: none"> - техническом обслуживании, монтаже и наладке систем железнодорожной автоматики, аппаратуры электропитания и линейных устройств; - применении инструкций и нормативных документов, регламентирующих технологию выполнения работ и безопасность движения поездов; - правильной эксплуатации, своевременном качественном ремонте и модернизации в соответствии с инструкциями по техническому обслуживанию, утвержденными чертежами и схемами, действующими техническими условиями и нормами <p>уметь:</p> <ul style="list-style-type: none"> - выполнять основные виды работ по техническому обслуживанию и ремонту устройств железнодорожной автоматики, аппаратуры электропитания и линейных устройств в соответствии с требованиями технологических процессов; - читать монтажные схемы в соответствии с принципиальными схемами устройств и систем железнодорожной автоматики; - осуществлять монтаж и пуско-наладочные работы систем железнодорожной автоматики; - обеспечивать безопасность движения при производстве работ по обслуживанию устройств железнодорожной автоматики; - разрабатывать технологические карты обслуживания и ремонта оборудования и устройств СЦБ, ЖАТ на участках железнодорожных линий 1 - 5-го класса; - выбирать оптимальные технологические процессы обслуживания и ремонта оборудования, устройств и систем ЖАТ на участках железнодорожных линий 1 - 5-го класса; - выбирать методы диагностирования систем, изделий, узлов и деталей оборудования, устройств и систем ЖАТ на участках железнодорожных линий 1 - 5-го класса; - применять компьютерные технологии при диагностировании оборудования, устройств и систем ЖАТ на участках железнодорожных линий 1 - 5-го класса; - производить дефектовку деталей и узлов оборудования, устройств и систем ЖАТ на участках железнодорожных линий 1 - 5-го класса 	<p>Формы контроля обучения:</p> <ul style="list-style-type: none"> - практические задания; - подготовка и защита индивидуальных и групповых заданий проектного характера. <p>Формы оценки</p> <ul style="list-style-type: none"> - традиционная система отметок в баллах за каждую выполненную работу, на основе которых выставляется итоговая отметка <p>Методы контроля</p> <ul style="list-style-type: none"> - выполнять условия задания на творческом уровне с представлением собственной позиции; - делать осознанный выбор способов действий из ранее известных; - осуществлять коррекцию (исправление) сделанных ошибок на новом уровне предлагаемых заданий; - работать в группе и представлять как свою, так и позицию группы. <p>Методы оценки</p> <ul style="list-style-type: none"> - мониторинг роста творческой самостоятельности и навыков получения нового знания каждым обучающимся - формирование результата итоговой аттестации по дисциплине на основе суммы результатов текущего контроля.

6 ОСОБЕННОСТИ РЕАЛИЗАЦИИ ПРОГРАММЫ УЧЕБНОЙ ПРАКТИКИ ДЛЯ СТУДЕНТОВ - ИНВАЛИДОВ И ЛИЦ С ОГРАНИЧЕННЫМИ ВОЗМОЖНОСТЯМИ ЗДОРОВЬЯ

1. Содержание образования и условия организации обучения и воспитания студентов-инвалидов и лиц с ограниченными возможностями здоровья определяются настоящей программой, а также индивидуальной программой реабилитации.

2. Выбор методов обучения определяется содержанием обучения, уровнем профессиональной подготовки педагогов, методического и материально-технического обеспечения, особенностями восприятия учебной информации студентами-инвалидами и студентами с ограниченными возможностями здоровья.

3. При организации учебно-воспитательного процесса необходимо обеспечить доступ студентов к информации и обеспечить возможность обратной связи с преподавателем. Важную обучающую функцию могут выполнять компьютерные модели, конструкторы, компьютерный лабораторный практикум и т.д..

4. При необходимости, в соответствии с состоянием здоровья студента, допускается дистанционная форма обучения.

5. Форма проведения текущей и промежуточной аттестации для студентов-инвалидов устанавливается с учётом индивидуальных психофизических особенностей (устно, письменно на бумаге, письменно на компьютере, в форме тестирования и т.п.).

6. При необходимости студенту-инвалиду предоставляется дополнительное время для подготовки ответа на зачете или экзамене.

7. Студенты, имеющие нарушение слуха, обязательно должны быть слухопротезированы, т.е. иметь индивидуальные слуховые аппараты.

При организации образовательного процесса от преподавателя требуется особая фиксация на собственной артикуляции. Особенности усвоения глухими и слабослышащими студентами устной речи требуют повышенного внимания со стороны преподавателя к специальным профессиональным терминам, которыми студенты должны овладеть в процессе обучения. Студенты с нарушением слуха нуждаются в большей степени в использовании разнообразного наглядного материала в процессе обучения. Сложные для понимания темы должны быть снабжены как можно большим количеством схем, диаграмм, рисунков, компьютерных презентаций и тому подобным наглядным материалом.

С целью получения студентами с нарушенным слухом информации в полном объеме звуковую информацию нужно обязательно дублировать зрительной.

8. При обучении слепых и слабовидящих обучающихся информацию необходимо представить в таком виде: крупный шрифт (16-18 пунктов), диск (чтобы прочитать с помощью компьютера со звуковой программой), аудиокассета. Следует предоставить возможность слепым и слабовидящим студентам использовать звукозаписывающие устройства и компьютеры во время

занятий. При лекционной форме занятий студенту с плохим зрением следует разрешить пользоваться диктофоном - это его способ конспектировать. Для студентов с плохим зрением рекомендуется оборудовать одноместные учебные места, выделенные из общей площади помещения рельефной фактурой или ковровым покрытием поверхности пола.

Его стол должен находиться в первых рядах от преподавательского стола. Слепые или слабовидящие студенты должны размещаться ближе к естественному источнику света.

РЕЦЕНЗИЯ


на программу учебной практики УП.02.01. Техническое обслуживание устройств систем сигнализации, централизации и блокировки, железнодорожной автоматики и телемеханики для специальности 27.02.03 Автоматика и телемеханика на транспорте (железнодорожном транспорте).

Содержание учебной практики по специальности направлено на формирование у обучающихся умений, приобретение первоначального практического опыта и реализуется в рамках профессиональных модулей по основным видам профессиональной деятельности для последующего освоения ими общих и профессиональных компетенций по избранной специальности.

Данная программа учебной практики рационально сбалансирована и может быть рекомендована к применению в своей работе мастерам

В состав программы учебной практики входят паспорт рабочей программы учебной практики, структура и содержание учебной практики условия реализации программы учебной практики, контроль и оценка/ Изучаемый материал рационально распределён по времени и содержанию, ориентирован на практическое применение в производственных результатов освоения учебной практики условиях производственного обучения по специальности 27.02.03 Автоматика и телемеханика на транспорте (железнодорожном транспорте).

Рецензент



Левин С.Г. - заместитель начальника Ртищевской дистанции сигнализации, централизации и блокировки – структурного подразделения Юго-Восточной дирекции инфраструктуры – структурного подразделения Центральной дирекции инфраструктуры- филиала ОАО «РЖД»

РЕЦЕНЗИЯ

на программу учебной практики УП.02.01. Техническое обслуживание устройств систем сигнализации, централизации и блокировки, железнодорожной автоматики и телемеханики для специальности 27.02.03 Автоматика и телемеханика на транспорте (железнодорожном транспорте).

В программе учебной практики отражена практическая часть профессионального модуля ПМ.02 Техническое обслуживание устройств систем сигнализации, централизации и блокировки, железнодорожной автоматики и телемеханики.

Программа учебной практики направлена на формирование профессиональных компетенций в части освоения основного вида деятельности ПМ.02 Техническое обслуживание устройств систем сигнализации, централизации и блокировки, железнодорожной автоматики и телемеханики.

Для проверки результатов овладения студентами своих профессиональных компетенций в конце учебной практики проводится зачёт.

Программа учебной практики составлена так, что овладение профессиональными компетенциями и практическими навыками находится в тесной взаимосвязи с дисциплинами профессионального и общеобразовательного цикла.

В структуре и содержании программы учебной практики профессионального модуля полностью показаны виды работ, которые предназначены для полного овладения студентами как общими, так и профессиональными компетенциями.

При контроле и оценке результатов освоения учебной практики перечислены виды работ, проверяемые результаты обучения по профессиональному модулю, основные профессиональные компетенции и показатели оценки ожидаемых результатов.

Данная программа учебной практики рационально сбалансирована и может быть рекомендована к применению в своей работе мастерам производственного обучения по специальности 27.02.03 Автоматика и телемеханика на транспорте (железнодорожном транспорте).

Рецензент  Пикалов О.Н., преподаватель ТаТЖТ - филиала РГУПС