

Краткая инструкция для подключения к конференции в режиме браузера, проводимой в MS Teams.

Рекомендуемые параметры для работы MS Teams в режиме браузера:

Поддерживаемые браузеры Microsoft Edge, Google Chrome – рекомендуется использовать последнюю версию, предыдущие версии указанных браузеров и другие браузеры могут иметь ограничения в работе MS Teams либо несовместимы с MS Teams. В браузере должно быть разрешено использование сторонних файлов cookie. В случае обнаружения неподдерживаемой версии блокируется доступ к веб-интерфейсу и пользователю рекомендуется скачать классический клиент или мобильное приложение.

Операционная система Windows 10, Windows 8.1. Рекомендуем использовать последнюю версию Windows и доступные исправления для системы безопасности. Можно использовать Windows 7, но только должны быть установлены все обновления, иначе могут быть ошибки при открытии MS Teams.

Ссылка для подключения к конференции:

https://teams.microsoft.com/l/meetup-join/19%3ameeting_MWM0NDFiYjEtYzlkMy00NmZjLWE4MmltODI3NWJhYmlxOTVi%40thread.v2/0?context=%7b%22Tid%22%3a%228ce003c0-6120-46e8-8579-63dedd499c8b%22%2c%22Oid%22%3a%22cd8fb356-b397-45bf-ae36-c5594f345c47%22%7d

Полученную ссылку на конференцию открыть в браузере (или скопировать в адресную строку браузера и открыть (1)), во всплывающем окне нажать «Отмена» (2) может и не появиться, и выбрать «Продолжить в этом браузере» (3).

The image shows a browser window with a Microsoft Teams meeting link. The address bar contains the URL: https://teams.microsoft.com/dl/launcher/launcher.html?url=%2F_%23%2F%2Fmeetup-join%2F19%3Ameeting_NGY4MDBhN2UtNzM4MI00YzQzLTk0ZTkY2Q3YzY3MDE4ODA0%40thread.v2%2F0%3Fcontext%3D%257b%2522%253...

Annotation 1: An upward-pointing arrow points to the Teams logo in the top-left corner of the page.

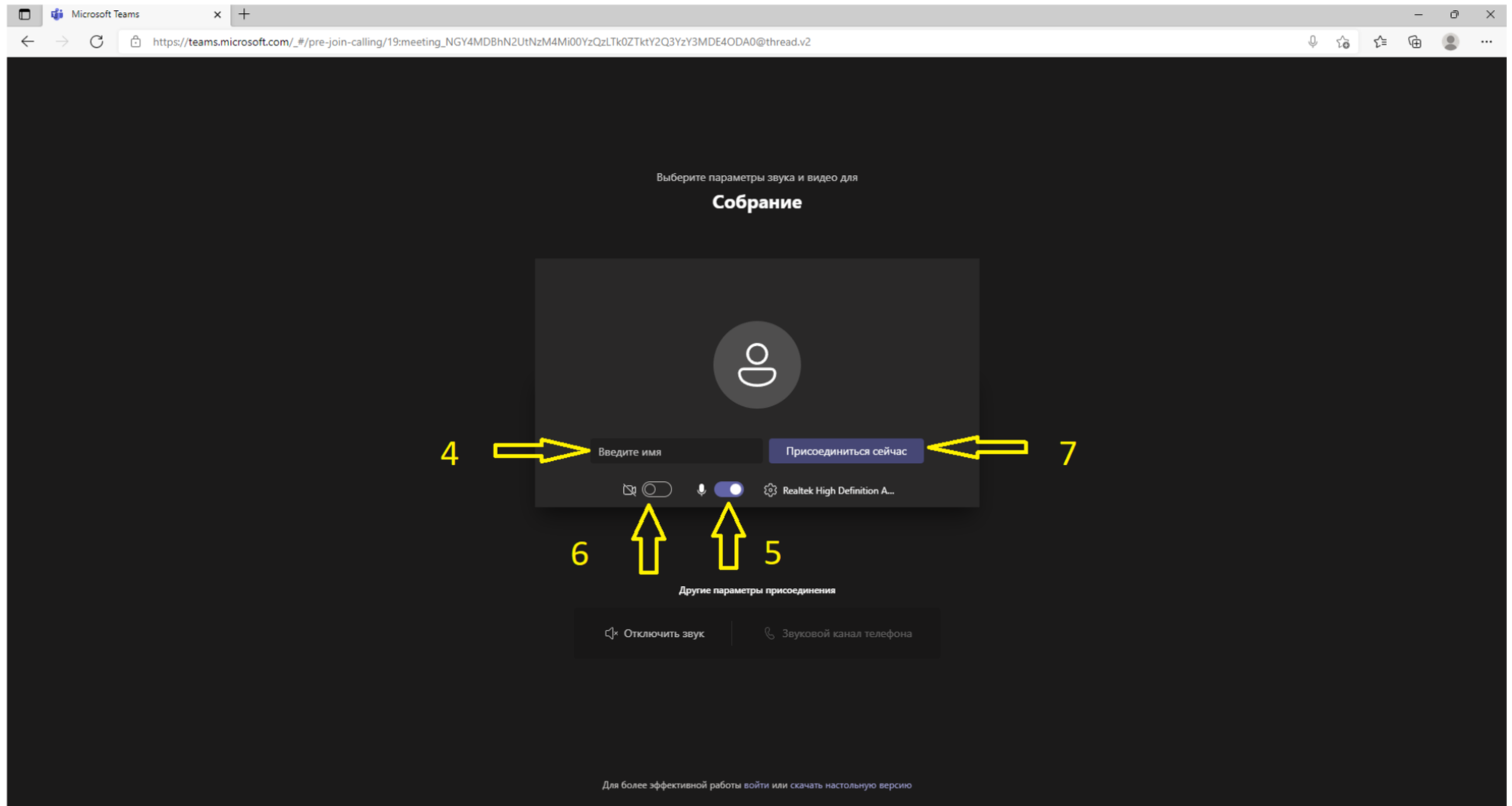
Annotation 2: An upward-pointing arrow points to the "Отмена" (Cancel) button in a security warning dialog box that says: "Этот веб-сайт пытается открыть Microsoft Teams. https://teams.microsoft.com пытается открыть это приложение. Всегда разрешать teams.microsoft.com открывать ссылки этого типа в соответствующем приложении".

Annotation 3: A right-pointing arrow points from the text "Как вы хотите присоединиться к собранию Teams?" to a list of three options:

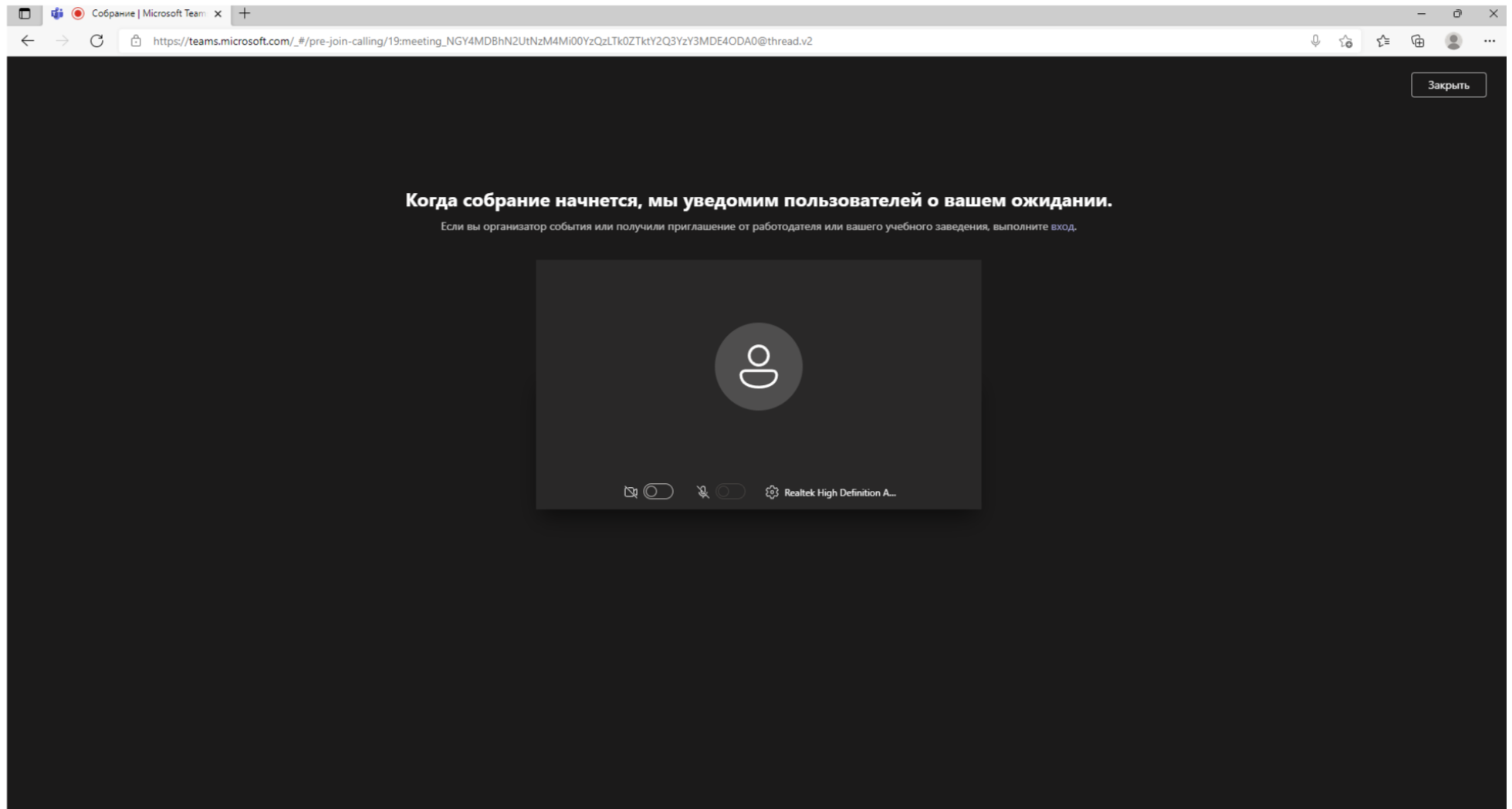
- Скачать Teams (рабочую или учебную версию)
Используйте классическое приложение для оптимальной работы.
- Продолжить в этом браузере
Скачивание и установка не требуются.
- Открыть Teams (рабочую или учебную версию)
У вас уже есть приложение? Перейдите прямо в собрание.

At the bottom of the page, there is a footer with the text: "Конфиденциальность и файлы cookie | Раскрытие информации о третьих лицах".

На отрывшейся странице необходимо ввести своё имя (оно должно содержать ваше имя и фамилию, можно в скобках указать населённый пункт откуда вы присоединились к конференции) (4), переключатели 5 и 6 позволяют включить или отключить Ваш микрофон и камеру соответственно, после сделанных настроек необходимо нажать «Присоединиться сейчас» (7).

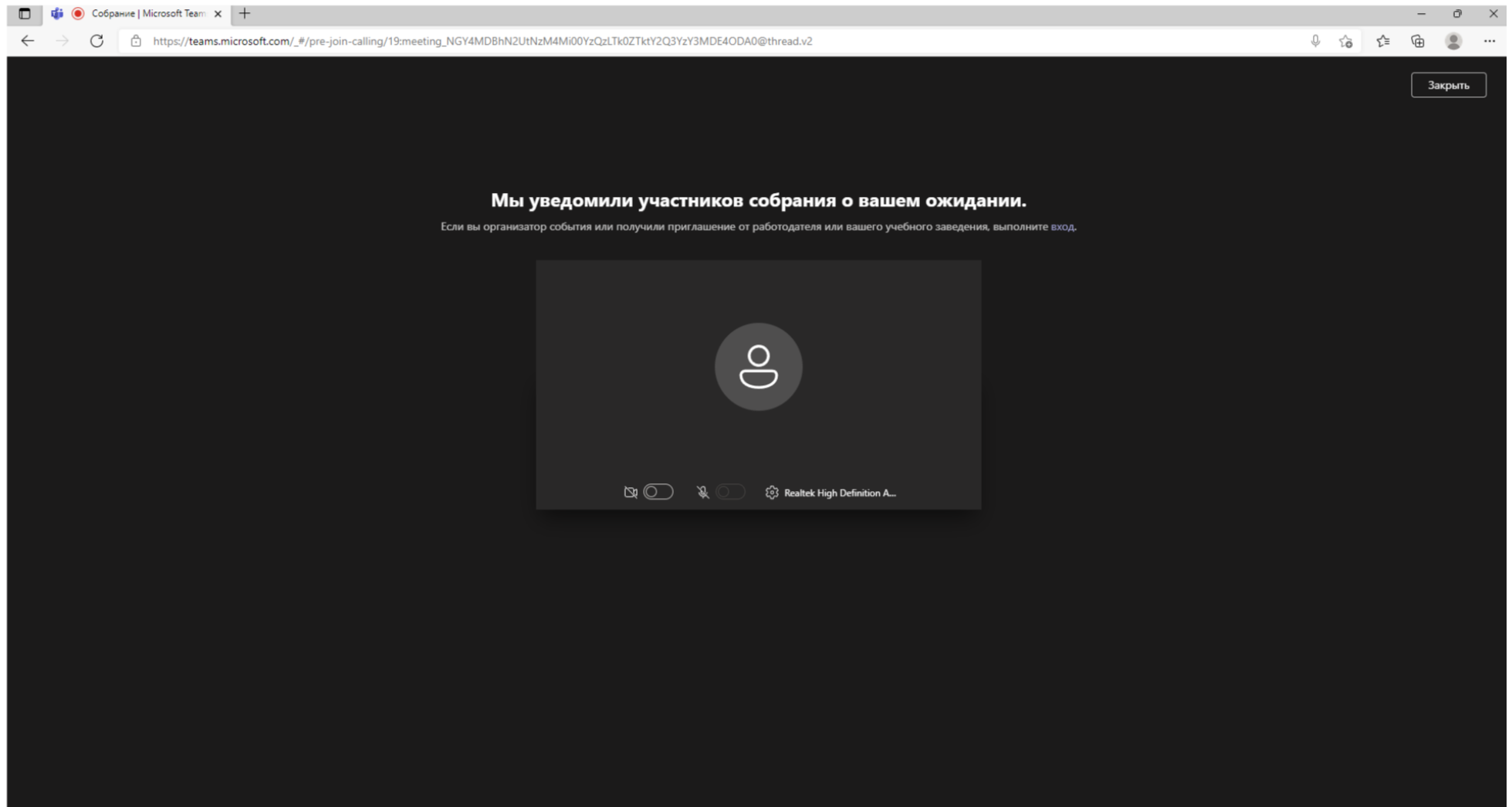


Если конференция ещё не началась, то Вы увидите страницу, изображённую ниже:



Можете подождать начала и модератор Вас присоединит к конференции.

Если конференция началась, то Вы увидите страницу, изображённую ниже:



Ожидайте, когда модератор Вас присоединит к конференции. Если Вы получили отказ, возможно Вы ввели некорректное имя, проверьте его и попробуйте подключиться ещё раз.