


РОСЖЕЛДОР
Федеральное государственное бюджетное
образовательное учреждение высшего образования
«Ростовский государственный университет путей сообщения»
(ФГБОУ ВО РГУПС)
Тамбовский техникум железнодорожного транспорта
(ТаТЖТ - филиал РГУПС)

СОГЛАСОВАНО

Заместитель начальника Ртищевской дистанции
сигнализации, централизации и блокировки –
структурного подразделения Юго-Восточной
дирекции инфраструктуры – структурного
подразделения Центральной дирекции
инфраструктуры филиала ОАО «РЖД»
_____ (С.Г. Левин)




«28» октября_2022г.

УТВЕРЖДАЮ

Зам. директора по УВР

О.И. Тарасова



28.10.2022 г

РАБОЧАЯ ПРОГРАММА УЧЕБНОЙ ПРАКТИКИ

**УП.03.01. ОРГАНИЗАЦИЯ И ПРОВЕДЕНИЕ РЕМОНТА И
РЕГУЛИРОВКИ УСТРОЙСТВ И ПРИБОРОВ СИСТЕМ
СИГНАЛИЗАЦИИ, ЦЕНТРАЛИЗАЦИИ И БЛОКИРОВКИ,
ЖЕЛЕЗНОДОРОЖНОЙ АВТОМАТИКИ И ТЕЛЕМЕХАНИКИ**

Тамбов
2022

Программа учебной практики **УП.03.01. Организация и проведение ремонта и регулировки устройств и приборов систем сигнализации, централизации и блокировки, железнодорожной автоматики и телемеханики** разработана на основе Федерального государственного образовательного стандарта среднего профессионального образования по специальности **27.02.03 Автоматика и телемеханика на транспорте (железнодорожном транспорте)**, утвержденного приказом Министерства образования и науки РФ от 28 февраля 2018 г. № 139.

Организация-разработчик: Тамбовский техникум железнодорожного транспорта – филиал Федерального государственного бюджетного образовательного учреждения высшего образования «Ростовский государственный университет путей сообщения» (ТаТЖТ - филиал РГУПС)

Составитель:

Бирюков В.И., преподаватель ТТЖТ - филиал РГУПС.

Рецензенты:


Левин С.Г. - заместитель начальника Ртищевской дистанции сигнализации, централизации и блокировки.

Пикалов О.Н. - преподаватель ТаТЖТ - филиала РГУПС;

Рекомендована цикловой комиссией специальности 27.02.03 Автоматика и телемеханика на транспорте (железнодорожном транспорте)

Протокол № 03 от 21.10.2022 г.

Председатель цикловой комиссии _____



СОДЕРЖАНИЕ

1.	ПАСПОРТ ПРОГРАММЫ УЧЕБНОЙ ПРАКТИКИ	4
2.	РЕЗУЛЬТАТЫ ОСВОЕНИЯ ПРОГРАММЫ ПРАКТИКИ.....	5
3.	СТРУКТУРА И СОДЕРЖАНИЕ УЧЕБНОЙ ПРАКТИКИ	6
4	УСЛОВИЯ РЕАЛИЗАЦИИ ПРОГРАММЫ ПРАКТИКИ	11
5	КОНТРОЛЬ И ОЦЕНКА РЕЗУЛЬТАТОВ ОСВОЕНИЯ УЧЕБНОЙ ПРАКТИКИ ПО ПРОФЕССИОНАЛЬНОМУ МОДУЛЮ	13
6	ОСОБЕННОСТИ РЕАЛИЗАЦИИ ПРОГРАММЫ ПРАКТИКИ ДЛЯ СТУДЕНТОВ - ИНВАЛИДОВ И ЛИЦ С ОГРАНИЧЕННЫМИ ВОЗМОЖНОСТЯМИ ЗДОРОВЬЯ	14

1. ПАСПОРТ ПРОГРАММЫ УЧЕБНОЙ ПРАКТИКИ УП 03.01 ПО ПРОФЕССИОНАЛЬНОМУ МОДУЛЮ ПМ.03 ОРГАНИЗАЦИЯ И ПРОВЕДЕНИЕ РЕМОНТА И РЕГУЛИРОВКИ УСТРОЙСТВ И ПРИБОРОВ СИСТЕМ СИГНАЛИЗАЦИИ, ЦЕНТРАЛИЗАЦИИ И БЛОКИРОВКИ, ЖЕЛЕЗНОДОРОЖНОЙ АВТОМАТИКИ И ТЕЛЕМЕХАНИКИ

1.1 Область применения программы учебной практики

Программа учебной практики является составной частью программы подготовки специалистов среднего звена ППССЗ СПО, обеспечивающей реализацию ФГОС СПО по специальности **27.02.03 Автоматика и телемеханика на транспорте (железнодорожном транспорте)**.

Учебная практика является частью учебного процесса и направлена на формирование у обучающихся практических профессиональных умений, приобретение первоначального практического опыта по основным видам профессиональной деятельности для последующего освоения ими общих и профессиональных компетенций по избранной специальности:

ПК 3.1. Производить разборку, сборку и регулировку приборов и устройств сигнализации, централизации и блокировки

ПК 3.2. Измерять и анализировать параметры приборов и устройств сигнализации, централизации и блокировки

ПК 3.3. Регулировать и проверять работу устройств и приборов сигнализации, централизации и блокировки

1.2 Цели и задачи учебной практики - требования к результатам освоения практики, формы отчётности

В ходе освоения программы учебной практики обучающийся должен: **иметь практический опыт в:**

- выполнении слесарно-механических работ;
- разборке, сборке, регулировке и проверке приборов и устройств СЦБ.

Уметь:

- выбирать инструмент, заготовку и приспособление в зависимости от вида слесарно-механических работ;
- производить разметку, измерения для изготовления детали, выполнять задания в зависимости от инструментальной карты;
- производить слесарно-механические работы по данной инструментальной карте;
- измерять параметры приборов и устройств СЦБ;
- регулировать параметры приборов и устройств СЦБ в соответствии с требованиями эксплуатации;
- анализировать измеренные параметры приборов и устройств СЦБ;
- проводить тестовый контроль работоспособности приборов и устройств СЦБ;
- прогнозировать техническое состояние изделий оборудования, устройств и систем ЖАТ на участках железнодорожных линий 1-5-го класса с целью

своевременного проведения ремонтно-восстановительных работ и повышения безаварийности эксплуатации;

- работать с микропроцессорной многофункциональной КТСМ;
- разрабатывать алгоритм поиска неисправностей в системах ЖАТ.

Отчёт по учебной практике УП.03.01. выполняется в форме заполнения рабочей тетради.

По окончании учебной практики обучающийся обязан оформить и сдать следующую документацию:

- заполненную рабочую тетрадь по учебной практике;
- заполненный дневник по практике.

По результатам практики руководитель практики заполняет на каждого обучающегося аттестационный лист, в котором оцениваются полученные обучающимся в ходе практики общие и профессиональные компетенции, практический опыт.

Итоговая аттестация проводится в форме дифференцированного зачёта.

2. РЕЗУЛЬТАТЫ ОСВОЕНИЯ ПРОГРАММЫ УЧЕБНОЙ ПРАКТИКИ

Результатом освоения программы учебной практики является сформированность у обучающихся первоначальных практических профессиональных умений в рамках модулей ППССЗ СПО по основным видам деятельности (ВД): «Организация и проведение ремонта и регулировки устройств и приборов систем сигнализации, централизации и блокировки, железнодорожной автоматики и телемеханики», необходимого для последующего освоения ПК и ОК по специальности 27.02.03 Автоматика и телемеханика на транспорте (железнодорожном транспорте).

ПК 3.1.	Производить разборку, сборку и регулировку приборов и устройств сигнализации, централизации и блокировки
ПК 3.2.	Измерять и анализировать параметры приборов и устройств сигнализации, централизации и блокировки
ПК 3.3.	Регулировать и проверять работу устройств и приборов сигнализации, централизации и блокировки
ОК 01	Выбирать способы решения задач профессиональной деятельности применительно к различным контекстам
ОК 02	Использовать современные средства поиска, анализа и интерпретации информации, и информационные технологии для выполнения задач профессиональной деятельности
ОК 04	Эффективно взаимодействовать и работать в коллективе и ком
ОК 09	Пользоваться профессиональной документацией на государственном и иностранном языках
ЛР13	Демонстрирующий готовность и способность вести диалог с другими людьми, достигать в нем взаимопонимания, находить общие цели и сотрудничать для их достижения в профессиональной деятельности
ЛР26	Готовый соответствовать ожиданиям работодателей: проектно-мыслящий, эффективно взаимодействующий с членами команды и сотрудничающий с другими людьми, осознанно выполняющий профессиональные требования, ответственный, пунктуальный, дисциплинированный, трудолюбивый, критически мыслящий, нацеленный на достижение поставленных целей; демонстрирующий профессиональную жизнестойкость.
ЛР27	Открытый к текущим и перспективным изменениям в мире труда и профессий.
ЛР28	Осознающий значимость качественного выполнения трудовых функций для развития предприятия, организации.
ЛР29	Мотивированный к освоению функционально близких видов профессиональной деятельности, имеющих общие объекты (условия, цели) труда, либо иные схожие характеристики.
ЛР30	Принимающий и исполняющий стандарты антикоррупционного поведения
ЛР31	Способный ставить перед собой цели под возникающие жизненные задачи, подбирать способы решения и средства развития, в том числе с использованием цифровых средств; содействующий поддержанию престижа своей профессии и образовательной организации
ЛР32	Готовый к профессиональной конкуренции и конструктивной реакции на критику
ЛР33	Демонстрирующий навыки позитивной социально-культурной деятельности по развитию молодёжного самоуправления, качества гармонично развитой личности, профессиональные и творческие достижения
ЛР34	Способный использовать различные цифровые средства и умения, позволяющие во

	взаимодействии с другими людьми достигать поставленных целей в цифровой среде
ЛР35	Умеющий анализировать рабочую ситуацию, осуществляющий текущий и итоговый контроль, оценку и коррекцию собственной деятельности, несущий ответственность за результаты своей работы

3. СТРУКТУРА И СОДЕРЖАНИЕ УЧЕБНОЙ ПРАКТИКИ

3.1 Структура учебной практики

Коды профессиональных модулей	Наименования междисциплинарных курсов	Всего часов/недель
ПМ.03 Организация и проведение ремонта и регулировки устройств и приборов систем сигнализации, централизации и блокировки, железнодорожной автоматики и телемеханики	УП. 03.01.	72/2
	Слесарно-механические работы	36/1
	Электромонтажные работы	36/1
	Всего часов:	72/2

3.2 Тематический план и содержание учебной практики

Наименование разделов и тем	Содержание учебного материала, лабораторные и практические работы по практике	Объем часов/недель
Слесарно-механические работы		36/1
Вводное занятие	Практические занятия Значение и место учебной практики в общей системе образовательного процесса и её роль в приобретении профессиональных навыков и первоначального опыта профессиональной деятельности по изучаемой специальности. Ознакомление с программой практики и о режиме работы и правилах внутреннего распорядка в учебных мастерских. Требования безопасности труда в учебных мастерских и на рабочих местах. Инструктаж по правилам электробезопасности, противопожарной безопасности и производственной санитарии. Оформление инструктажа по технике безопасности	2
Виды и приёмы разметок	Практические занятия Организация и оборудование рабочих мест для проведения приёмов разметки. Проверка исправности инструмента, выбор вида разметки. Инструктаж по технике безопасности при проведении плоскостной разметки.	2
Резанье металла ножницами	Практические занятия Виды и назначения резанья металла ножницами, приёмы резанья металла. Способы резанья металла ручной слесарной ножовкой.	8
Сверление отверстий на сверлильном станке	Практические занятия Организация рабочих мест при выполнении сверления. Инструмент, необходимый для проведения работ, правила пользования им, оценка его исправности. Инструктаж по правилам техники безопасности при выполнении работ по сверлению отверстий. Типы применяемых сверлильных станков. Разметка заготовок под сверление. Проверка качества проделанных работ.	6
Виды и назначения рубки металла	Практические занятия Инструктаж по правилам техники безопасности и порядке работ при проведении работ по рубке металла. Необходимый набор инструментов и измерительных приборов и правила пользования ими. Проверка исправности инструмента. Приёмы и инструменты рубки металла.	8
Опиливание	Практические занятия Инструктаж по правилам техники безопасности. Оборудование рабочего места. Инструмент и проверка его на исправность. Инструмент применяемый при опиливании, виды и приёмы опиливания.	8
Электромонтажные работы		36/1
Электромонтажный инструмент и приспособления	Практические занятия Вводное занятие. Назначение и конструкция электромонтажного инструмента и приспособлений. Выполнение соединения скруткой однопроволочных и многопроволочных медных жил. Выполнение ответвлений и соединений однопроволочных медных жил	4
Пайка электромонтажных соединений	Практические занятия Назначение пайки в электромонтажных соединениях. Виды паяльников по способу нагрева. Соединение и ответвление отрезков проводов методом пайки. Оконцевание проводов с применением наконечников и петель, с опайкой наконечников и петель	4
Контрольные и измерительные приборы	Практические занятия Комбинированные многопредельные приборы для измерения тока и напряжения в цепях постоянного и	12

	переменного тока синусоидальной формы. Измерение тока и напряжения комбинированными приборами в цепях постоянного и переменного тока. Измерение сопротивлений омметром и мультиметром. Измерение ёмкости, индуктивности и взаимной индуктивности. Измерение параметров электрической цепи цифровыми приборами	
Конструкция релейно-контактной аппаратуры систем СЦБ и ЖАТ	Практические занятия Конструкция нейтральных реле, поляризованных реле, комбинированных, импульсных и герконовых реле. Изучение конструкции и принципов работы нейтральных реле. Изучение конструкции и принципов работы индукционного реле ДСШ.	2
Конструкция бесконтактной аппаратуры систем СЦБ и ЖАТ	Практические занятия Назначение бесконтактных приборов, схемы, устройство и работа: бесконтактного коммутатора тока (БКТ), бесконтактного трансмиттера (БКПТ). Изучение конструкции и исследование работы бесконтактного трансмиттера. Изучение конструкции и исследование работы аппаратуры тональных рельсовых цепей.	2
Организация работы ремонтно-технологического участка (РТУ)	Практические занятия Организация процессов проверки и ремонта устройств и приборов систем СЦБ и ЖАТ. Организация работы ремонтно-технологического участка (РТУ): структура РТУ, организация рабочих мест в РТУ, организация замены аппаратуры. Организация рабочего места в РТУ	2
Технология ремонта реле	Практические занятия Конструктивные особенности реле и трансмиттеров различных типов. Технологическая последовательность разборки, регулировки и сборки реле и трансмиттеров. Инструменты, приспособления и приборы для ремонта, регулировки и проверки параметров. Ремонт и проверка реле малогабаритного пускового поляризованного ПМПШ (ПМПУШ), ПМШ. Ремонт и проверка реле нейтрального малогабаритного с выпрямителями НМВШ, АНВШ. Ремонт и проверка комбинированного малогабаритного реле постоянного тока КМШ. Ремонт и проверка импульсного малогабаритного реле постоянного тока ИМШ (ИМВШ). Ремонт и проверка реле электромагнитного РЭЛ. Ремонт и проверка реле индукционного двухэлементного фазочувствительного ДСШ 12, 13, 13А, 15, 16. Ремонт и проверка нейтрального штепсельного реле НШ, НШ1М, НПШ	2
Технология ремонта бесконтактной аппаратуры СЦБ	Практические занятия Входной контроль и периодическая проверка параметров аппаратуры ТРЦ. Нормы параметров и допустимые отклонения. Проверка, настройка и ремонт генераторов путевых ГП31, ГП41. Проверка, настройка и ремонт путевых приёмников	4
Современные информационные технологии, применяемые в работе РТУ	Практические занятия Технология тестового контроля работоспособности приборов и устройств СЦБ с использованием микропроцессорных систем и специального программного обеспечения	2
	Дифференцированный зачёт	2
	Итого:	72/2

Для характеристики уровня освоения учебного материала используются следующие обозначения:

- 1** - ознакомительный (узнавание ранее изученных объектов, свойств);
- 2** - репродуктивный (выполнение деятельности по образцу, инструкции или под руководством);
- 3** - продуктивный (планирование и самостоятельное выполнение деятельности, решение проблемных задач).

4 УСЛОВИЯ РЕАЛИЗАЦИИ ПРОГРАММЫ ПРАКТИКИ

4.1. Требования к минимальному материально-техническому обеспечению

1. Индивидуальные задания на практические работы:

- технологические карты;
- раздаточный материал;

2. Оснащение учебно-производственных мастерских:

Мастерская «Слесарно-механические»:

- рабочие места, оснащённые для выполнения электромонтажных работ;
- станок деревообрабатывающий;
- станок сверлильный + тиски;
- станок токарный по металлу;
- станок фрезерный;
- слесарные верстаки;
- сверлильный станок;
- заточной станок;
- наборы инструментов.

Мастерская «Электромонтажные»

- типовой набор слесарных и электромонтажных инструментов;
- оборудование и материалы для выполнения электромонтажных работ;
- наглядные пособия (натурные образцы).

4.2. Информационное обеспечение обучения.

Перечень учебных изданий, Интернет-ресурсов

4.2.1. Печатные издания

1. Покровский Б.С. Общий курс слесарного дела: Учебное пособие / Б.С. Покровский, Н. А. Евстигнеев. — 9-е изд., стер. — М.: Издательский центр «Академия», 2017. — 80 с.

2. Федорчук А.Е. Автоматизация технического диагностирования и мониторинга устройств ЖАТ (система АДК-СЦБ): Учебное пособие. - М.: ФГБОУ «Учебно-методический центр по образованию на железнодорожном транспорте», 2013. — 401 с.

4.2.2. Электронные издания (электронные ресурсы)

1. Виноградова В.Ю. Технология ремонтно-регулирующих работ устройств и приборов систем СЦБ и ЖАТ: учеб. пособие. — М.: ФГБОУ «Учебно-методический центр по образованию на железнодорожном транспорте», 2015. — 190 с. Режим доступа: <http://umczdt.ru/books/41/39324/>.

2. Кондратьева Л.А. Системы регулирования движения на железнодорожном транспорте: учеб. пособие. — М.: ФГБОУ «Учебно-методический центр по образованию на железнодорожном транспорте», 2016. — 322 с. Режим доступа: <http://umczdt.ru/books/41/39325/> .

5 КОНТРОЛЬ И ОЦЕНКА РЕЗУЛЬТАТОВ ОСВОЕНИЯ УЧЕБНОЙ ПРАКТИКИ ПО ПРОФЕССИОНАЛЬНОМУ МОДУЛЮ

Контроль и оценка результатов освоения учебной практики осуществляются преподавателем в процессе проведения практических занятий и приёма отчётов, а также сдачи обучающимися дифференцированного зачёта.

Результаты обучения (приобретение практического опыта, освоенные умения, усвоенные знания)	Формы и методы контроля и оценки результатов обучения
<p>Приобретённый практический опыт:</p> <ul style="list-style-type: none"> - выполнения слесарно-механических работ; - разборке, сборке, регулировке и проверке приборов и устройств СЦБ; <p>Освоенные умения:</p> <ul style="list-style-type: none"> - выполнять работы по разметке, резанию, рубке, сверлению и опиливанию материалов; - производить измерения геометрических размеров с необходимой точностью; - выбирать измерительный инструмент; - измерять параметры приборов и устройств СЦБ; - регулировать параметры приборов и устройств СЦБ в соответствии с требованиями эксплуатации; - анализировать измеренные параметры приборов и устройств СЦБ; - проводить тестовый контроль работоспособности приборов и устройств СЦБ; - прогнозировать техническое состояние изделий оборудования, устройств и систем ЖАТ на участках железнодорожных линий 1-5-го класса с целью своевременного проведения ремонтно-восстановительных работ и повышения безаварийности эксплуатации; - работать с микропроцессорной многофункциональной КТСМ; - разрабатывать алгоритм поиска неисправностей в системах ЖАТ. 	<p>Формы контроля обучения:</p> <ul style="list-style-type: none"> - практические задания; <p>Формы оценки</p> <ul style="list-style-type: none"> - традиционная система отметок в баллах за каждую выполненную работу, на основе которых выставляется итоговая отметка <p>Методы контроля</p> <ul style="list-style-type: none"> - выполнять условия задания на творческом уровне с представлением собственной позиции; - делать осознанный выбор способов действий из ранее известных; - осуществлять коррекцию (исправление) сделанных ошибок на новом уровне предлагаемых заданий; - работать в группе и представлять, как свою, так и позицию группы. <p>Методы оценки</p> <ul style="list-style-type: none"> - мониторинг роста творческой самостоятельности и навыков получения нового знания каждым обучающимся; - формирование результата итоговой аттестации по дисциплине на основе суммы результатов текущего контроля.

6 ОСОБЕННОСТИ РЕАЛИЗАЦИИ ПРОГРАММЫ УЧЕБНОЙ ПРАКТИКИ ДЛЯ СТУДЕНТОВ - ИНВАЛИДОВ И ЛИЦ С ОГРАНИЧЕННЫМИ ВОЗМОЖНОСТЯМИ ЗДОРОВЬЯ

1. Содержание образования и условия организации обучения и воспитания студентов-инвалидов и лиц с ограниченными возможностями здоровья определяются настоящей программой, а также индивидуальной программой реабилитации.

3. Выбор методов обучения определяется содержанием обучения, уровнем профессиональной подготовки педагогов, методического и материально-технического обеспечения, особенностями восприятия учебной информации студентами-инвалидами и студентами с ограниченными возможностями здоровья.

4. При организации учебно-воспитательного процесса необходимо обеспечить доступ студентов к информации и обеспечить возможность обратной связи с преподавателем. Важную обучающую функцию могут выполнять компьютерные модели, конструкторы, компьютерный лабораторный практикум и т.д..

5. Для обеспечения открытости и доступности образования все учебно-методические материалы размещаются на Интернет- сайте «Электронные ресурсы ТаГЖТ».

6. При необходимости, в соответствии с состоянием здоровья студента, допускается дистанционная форма обучения.

7. Форма проведения текущей и промежуточной аттестации для студентов-инвалидов устанавливается с учетом индивидуальных психофизических особенностей (устно, письменно на бумаге, письменно на компьютере, в форме тестирования и т.п.).

8. При необходимости студенту-инвалиду предоставляется дополнительное время для подготовки ответа на зачете или экзамене.

9. Студенты, имеющие нарушение слуха, обязательно должны быть слухопротезированы, т.е. иметь индивидуальные слуховые аппараты.

При организации образовательного процесса от преподавателя требуется особая фиксация на собственной артикуляции. Особенности усвоения глухими и слабослышащими студентами устной речи требуют повышенного внимания со стороны преподавателя к специальным профессиональным терминам, которыми студенты должны овладеть в процессе обучения. Студенты с нарушением слуха нуждаются в большей степени в использовании разнообразного наглядного материала в процессе обучения. Сложные для понимания темы должны быть снабжены как можно большим количеством схем, диаграмм, рисунков, компьютерных презентаций и тому подобным наглядным материалом.

С целью получения студентами с нарушенным слухом информации в полном объеме звуковую информацию нужно обязательно дублировать зрительной.

10. При обучении слепых и слабовидящих обучающихся информацию необходимо представить в таком виде: крупный шрифт (16-18 пунктов), диск

(чтобы прочитать с помощью компьютера со звуковой программой), аудиокассета. Следует предоставить возможность слепым и слабовидящим студентам использовать звукозаписывающие устройства и компьютеры во время занятий. При лекционной форме занятий студенту с плохим зрением следует разрешить пользоваться диктофоном - это его способ конспектировать. Для студентов с плохим зрением рекомендуется оборудовать одноместные учебные места, выделенные из общей площади помещения рельефной фактурой или ковровым покрытием поверхности пола.

Его стол должен находиться в первых рядах от преподавательского стола. Слепые или слабовидящие студенты должны размещаться ближе к естественному источнику света.

РЕЦЕНЗИЯ

на программу учебной практики УП.03.01. Организация и проведение ремонта и регулировки устройств и приборов систем сигнализации, централизации и блокировки, железнодорожной автоматики и телемеханики для специальности 27.02.03 Автоматика и телемеханика на транспорте (железнодорожном транспорте).

Программа полностью отвечает требованиям к содержанию и уровню подготовки студентов по профессиональному модулю ПМ.03 Организация и проведение ремонта и регулировки устройств и приборов систем сигнализации, централизации и блокировки, железнодорожной автоматики и телемеханики специальности 27.02.03 Автоматика и телемеханика на транспорте (железнодорожном транспорте).

Программа учебной практики направлена на формирование у студента общих и профессиональных компетенций, приобретения практического опыта и соответствует требованиям к результатам освоения модуля ПМ.03 Организация и проведение ремонта и регулировки устройств и приборов систем сигнализации, централизации и блокировки, железнодорожной автоматики и телемеханики.

Паспорт программы обоснованно и полно отражает содержание учебной практики, ее роль и место в подготовке специалиста среднего звена, раскрывает цели и задачи учебной практики. Определены требования к умениям и знаниям студентов.

Тематический план и содержание учебной практики раскрывает последовательность прохождения тем, соответствует тематическому плану и распределению часов.

В программе определена форма проведения, цели, задачи учебной практики, представлены обязательные формы отчетности.

Рабочая программа может быть рекомендована для использования в учебном процессе.

Рецензент _____ Пикалов О.Н., преподаватель ТаГЖТ - филиала РГУПС

РЕЦЕНЗИЯ

на программу учебной практики УП.03.01. Организация и проведение ремонта и регулировки устройств и приборов систем сигнализации, централизации и блокировки, железнодорожной автоматики и телемеханики для специальности 27.02.03 Автоматика и телемеханика на транспорте (железнодорожном транспорте).

Содержание учебной практики по специальности направлено на формирование у обучающихся умений, приобретение первоначального практического опыта и реализуется в рамках профессиональных модулей по основным видам деятельности для последующего освоения ими общих и профессиональных компетенций по избранной специальности.

В состав программы учебной практики входят паспорт программы учебной практики, структура и содержание учебной практики, условия реализации программы учебной практики, контроль и оценка результатов освоения учебной практики

Итогом учебной практики является оценка по дифференцированному зачёту.

Изучаемый материал рационально распределён по времени и содержанию, ориентирован на практическое применение в производственных условиях.

Рецензент _____ Левин С.Г. Заместитель начальника Ртищевской дистанции сигнализации, централизации и блокировки – структурного подразделения Юго-Восточной дирекции инфраструктуры – структурного подразделения Центральной дирекции инфраструктуры- филиала ОАО «РЖД»