

ЕЛЕЦКИЙ ТЕХНИКУМ ЖЕЛЕЗНОДОРОЖНОГО ТРАНСПОРТА-  
ФИЛИАЛ ФЕДЕРАЛЬНОГО ГОСУДАРСТВЕННОГО БЮДЖЕТНОГО  
ОБРАЗОВАТЕЛЬНОГО УЧРЕЖДЕНИЯ ВЫСШЕГО ОБРАЗОВАНИЯ  
«РОСТОВСКИЙ ГОСУДАРСТВЕННЫЙ УНИВЕРСИТЕТ  
ПУТЕЙ СООБЩЕНИЯ» (ЕТЖТ – ФИЛИАЛ РГУПС)

Утверждаю  
Директор филиала  
А.М. Кузьмин  
«» 2026г.

Аналитическая справка

о результатах анкетирования педагогических работников для мониторинга  
их мнения об удовлетворённости условиями и организацией образовательной  
деятельности в рамках реализации образовательной программы  
23.02.01 Организация перевозок и управление на транспорте (по видам)

Анкетирование педагогических работников, участвующих в реализации образовательной программы 23.02.01 Организация перевозок и управление на транспорте (по видам) для мониторинга их мнения об удовлетворённости условием и организацией образовательной деятельности в рамках реализации образовательных программ, является одной из форм внутренней системы оценки качества образовательного процесса в техникуме.

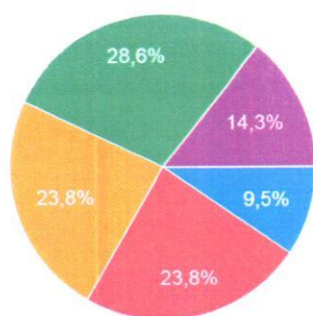
Целью анкетирования является получение максимально объективной информации об удовлетворённости условием и организацией образовательной деятельности в рамках реализации образовательных программ и планировании мероприятий по повышению эффективности, качества и конкурентоспособности образовательных услуг.

Опрос проводился с 19 ноября по 2 декабря 2025 года (Приказ директора филиала № от 18 ноября 2025г. №189/ос).

Результаты анкетирования показали, что из 21(100%) педагогических работников, принявших участие в анкетировании, 14,3%- относятся к профессиональному циклу, 28,6%- к общепрофессиональному циклу, 23,8%- к общему гуманитарному и социально-экономическому циклу, 23,8 %- к математическому и общему естественнонаучному циклу, 9,5%-к общеобразовательной подготовке. Все респонденты- штатные педагогические работники техникума.

Укажите учебный цикл, преподавателем / мастером производственного обучения которого Вы являетесь

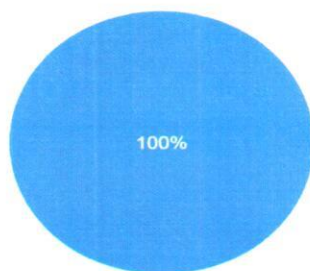
21 ответ



- Общеобразовательная подготовка
- Общий гуманитарный и социально-экономический цикл
- Математический и общий естественнонаучный учебный цикл
- Общепрофессиональный цикл
- Профессиональный цикл

Являетесь ли Вы штатным работником техникума?

21 ответ

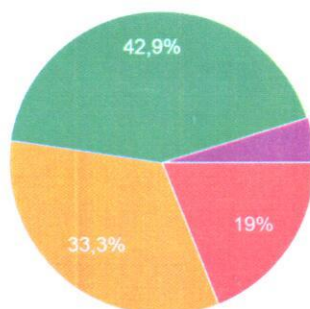


- Да
- Нет

Возраст респондентов соответствует: 51-60 лет- 42,9%, 41-50 лет- 33,3%, старше 60- 4,8%, 31-40 лет-19%..

Укажите Ваш возраст?

21 ответ

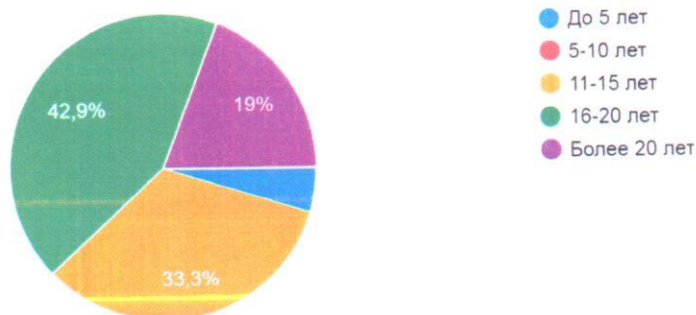


- До 30
- 31-40
- 41-50
- 51-60
- Старше 60

Стаж работы в техникуме педагогических работников, прошедших анкетирование: 19%-более 20 лет, 42,9%- 16-20 лет, 4,8%-до 5 лет, 33,3% - 11-15 лет.

Укажите стаж работы в техникуме?

21 ответ



Доступность всей необходимой информации, касающейся учебного процесса и о планируемых мероприятиях в техникуме, отметили 100% респондентов.

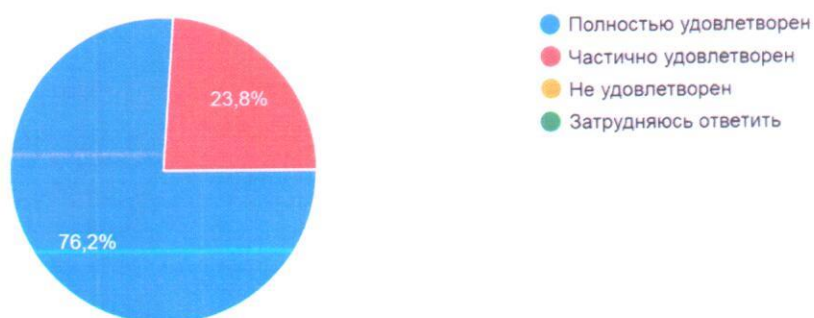
Всегда ли доступна Вам вся необходимая информация, касающаяся учебного процесса?

21 ответ



Насколько Вы удовлетворены доступностью информации о планируемых мероприятиях в техникуме?

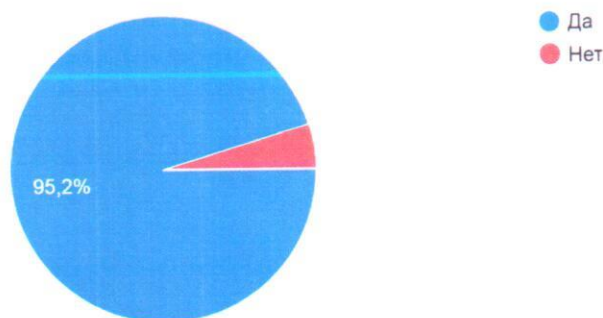
21 ответ



Опыт практической работы по профилю преподаваемых дисциплин, (производственного обучения) имеют 195,2% педагогических работников. Все респонденты систематически проходят обучение на курсах повышения квалификации


Имеете ли Вы опыт практической работы по профилю преподаваемых дисциплин, (производственного обучения)?

21 ответ



Систематически ли Вы проходите обучение на курсах повышении квалификации?


21 ответ



Техникум предоставляет возможность пройти курсы повышения квалификации, обучающие семинары, стажировки 100% респондентов.

Предоставляет ли Вам техникум возможность пройти курсы повышения квалификации, обучающие семинары, стажировки?

21 ответ

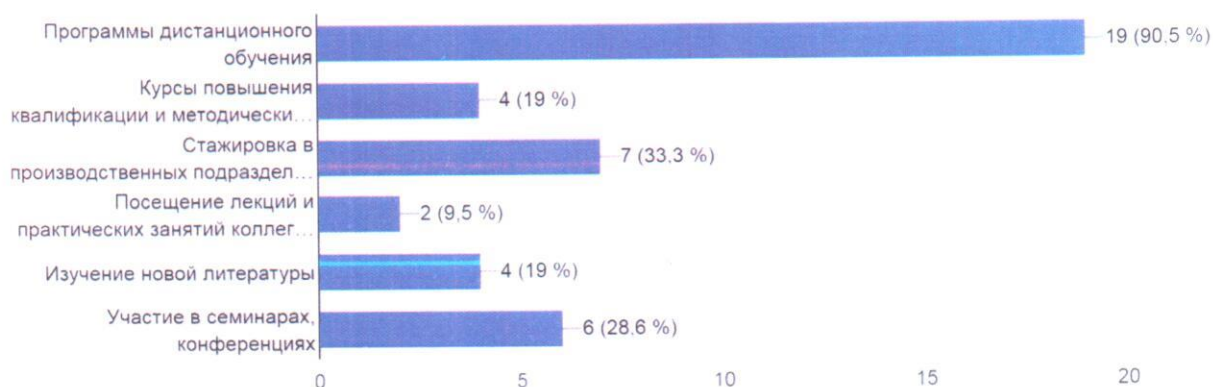


Наиболее приемлемой для себя в настоящее время формой повышения квалификации педагогические работники отметили: 90,5%-

программы дистанционного обучения, 19%- курсы повышения квалификации и методические (обучающие) семинары в других ПОО, 33,3%- стажировку в производственных подразделениях, 19%- изучение новой литературы, 9,5%- посещение лекций и практических занятий коллег своих и в других ПОО, 28,6%- участие в семинарах, конференциях.

Какую форму повышения квалификации Вы считаете наиболее приемлемой для себя в настоящее время? (допускается несколько ответов)

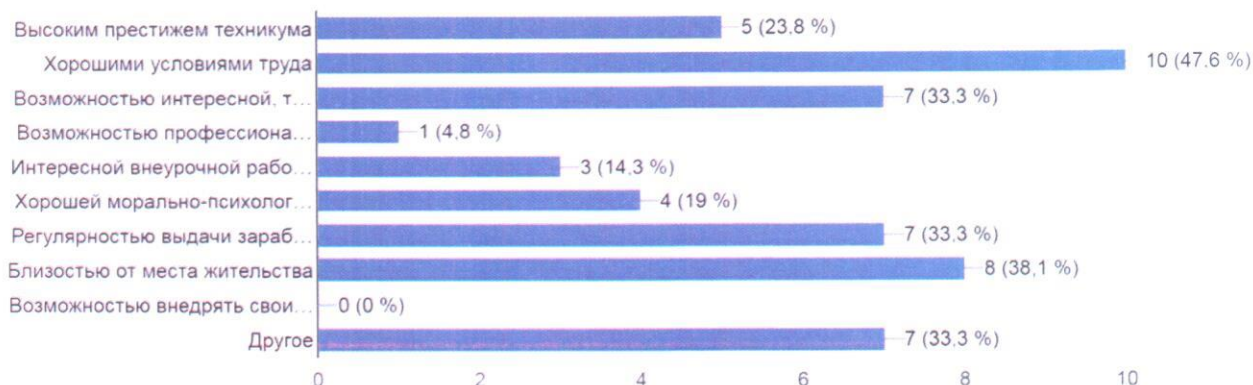
21 ответ



100% опрошенных привлекает работа в техникуме: 23,8%- высоким престижем техникума, 33,3%- возможностью интересной, творческой работы с обучающимися, 47,6%- хорошими условиями труда, 33,3%- регулярностью выдачи заработной платы, 38,1%- близостью от места жительства, 19%- хорошей морально-психологической атмосферой в коллективе, 4,8%- возможностью профессионального роста как преподавателя, 14,3%- интересной внеурочной работой (предметные недели, конкурсы профессионального мастерства, чемпионаты и др.), 33,3%- другое.

Чем Вас привлекает работа в техникуме (укажите не более 3 вариантов ответов)

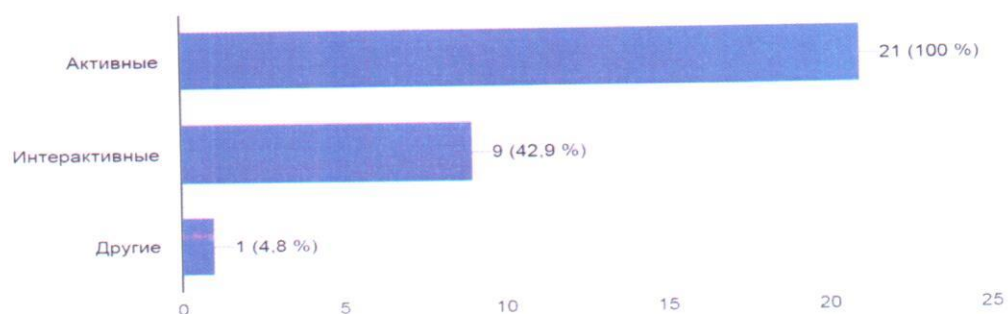
21 ответ



При проведении занятий все опрошенные используют различные технологии обучения: 100% - активные, 42,9%- интерактивные, 4,8%- другие.

Какие технологии при проведении занятий Вы преимущественно используете? (допускается несколько ответов)

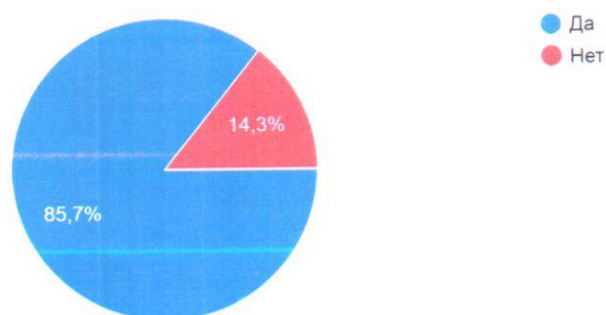
21 ответ



Информационные технологии при проведении занятий применяют 85,7% педагогических работников.

Используете ли Вы информационные технологии при проведении занятий?

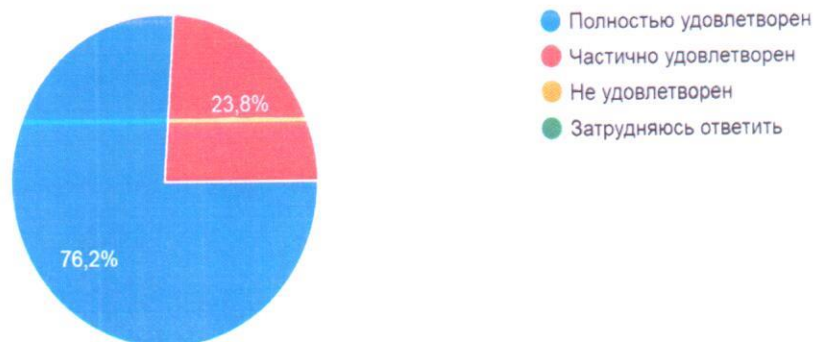
21 ответ



Удовлетворены работой учебно-методического отдела, отдела воспитательной работы 100% респондентов.

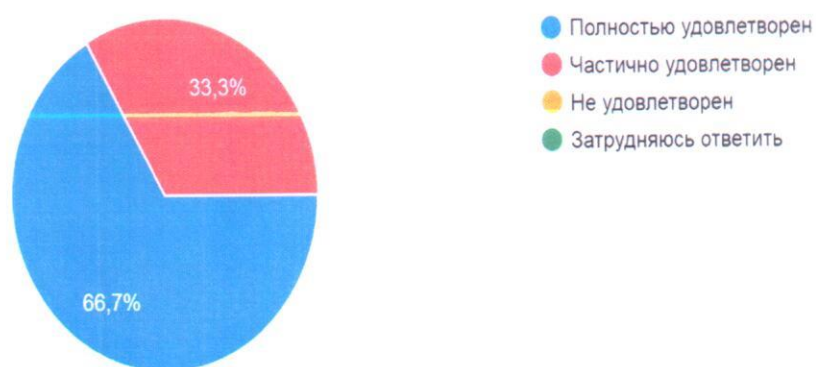
Оцените, насколько Вы удовлетворены работой учебно- методического отдела

21 ответ



Оцените, насколько Вы удовлетворены работой отдела воспитательной работы

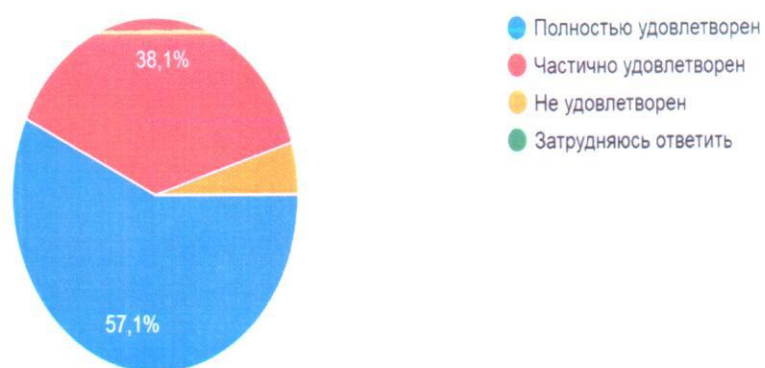
21 ответ



Удовлетворены работой учебной части 95,2% респондентов.

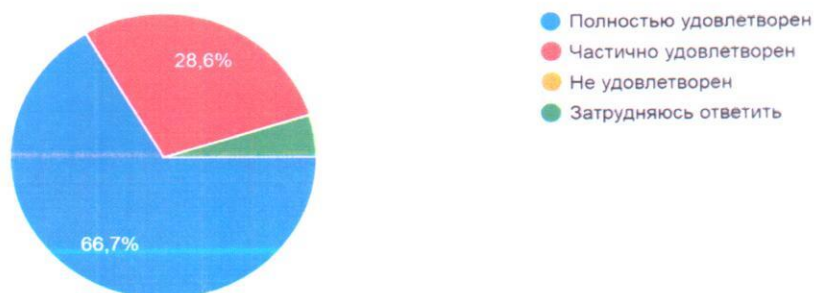
Оцените, насколько Вы удовлетворены работой учебной части

21 ответ



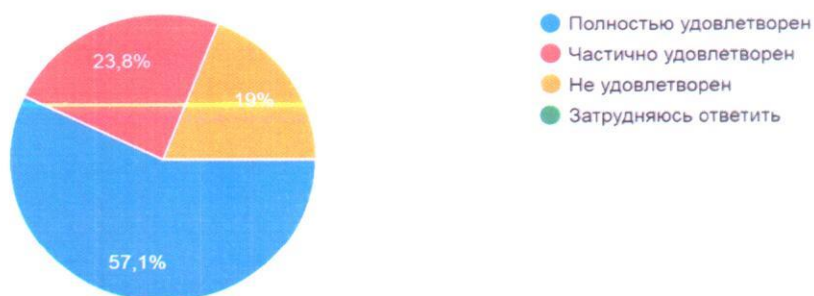
Удовлетворены работой отделом производственного обучения 90,9% опрошенных: 66,7%- полностью удовлетворен, 28,6%- частично удовлетворен. 4,7%-затрудняются ответить.

Оцените, насколько Вы удовлетворены работой отделом производственного обучения  
21 ответ



Удовлетворены условиями организации труда и оснащенностью своего рабочего места 81% респондентов: 57,1%- полностью удовлетворен, 23,8%- частично удовлетворен. 19%- неудовлетворен.

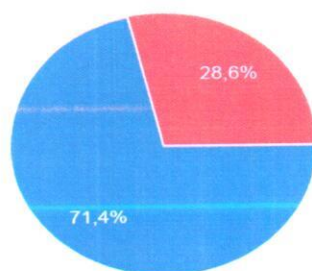
Насколько Вы удовлетворены условиями организации труда и оснащенностью своего рабочего места  
21 ответ



Удовлетворены работой библиотеки: 71,4%- полностью удовлетворен, 28,6%- частично удовлетворен.

Насколько Вы удовлетворены работой библиотеки

21 ответ

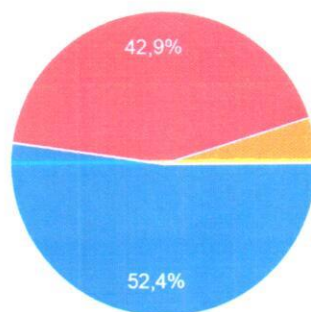


- Полностью удовлетворен
- Частично удовлетворен
- Не удовлетворен
- Затрудняюсь ответить

Электронную библиотечную систему в своей работе используют: 52,4%- часто, 42,9%-редко.4,7%- не используют.

Как часто в своей работе Вы используете электронную библиотечную систему

21 ответ

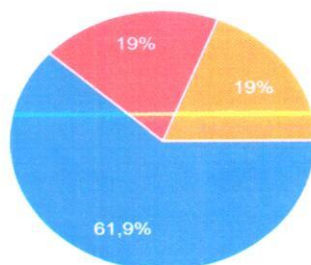


- Использую часто
- Использую редко
- Не использую

Качество информационного обеспечения оценили: 61,9%- отличное, 19,1%- хорошее, 19%- удовлетворительно.

Оцените качество информационного обеспечения

21 ответ

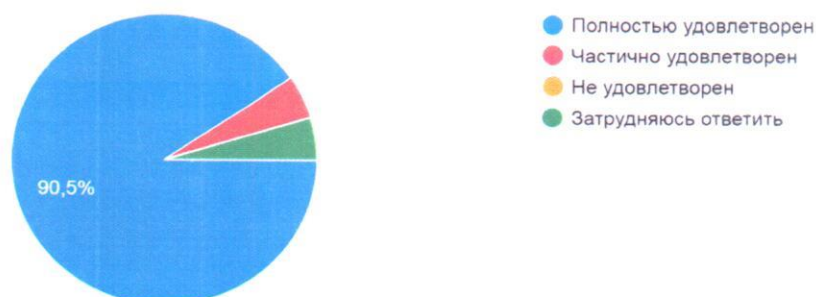


- Отлично
- Хорошо
- Удовлетворительно
- Неудовлетворительно

Удовлетворены степенью доброжелательности, вежливости и тактичности со стороны членов администрации: 90,5%- полностью удовлетворен, 4,8%- частично удовлетворён. Затрудняются ответить – 4,8 %.

Насколько Вы удовлетворены степенью доброжелательности, вежливости и тактичности со стороны членов администрации:

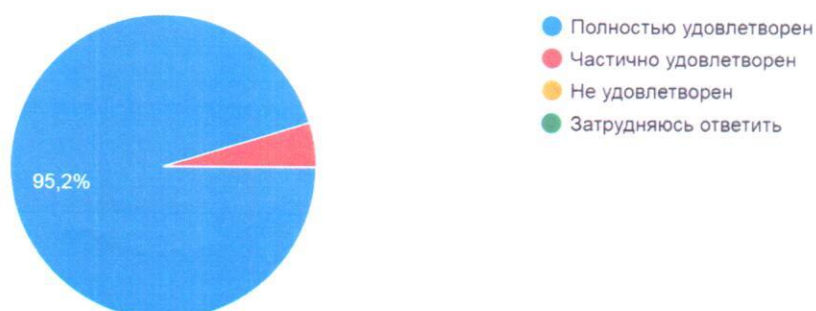
21 ответ



Удовлетворены расписанием занятий 100% опрошенных: 95,2% - полностью удовлетворён, 4,2%- частично удовлетворён.

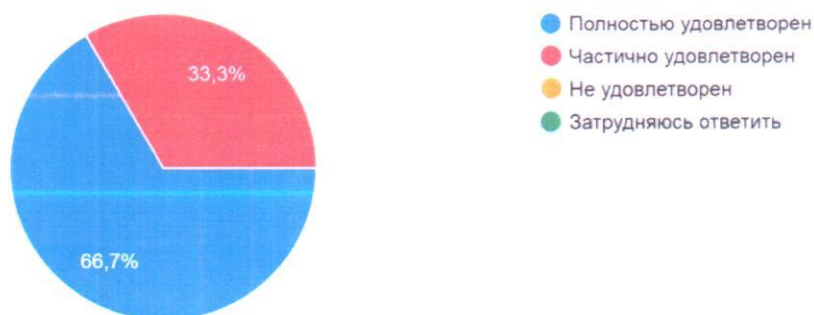
Насколько Вы удовлетворены расписанием занятий:

21 ответ



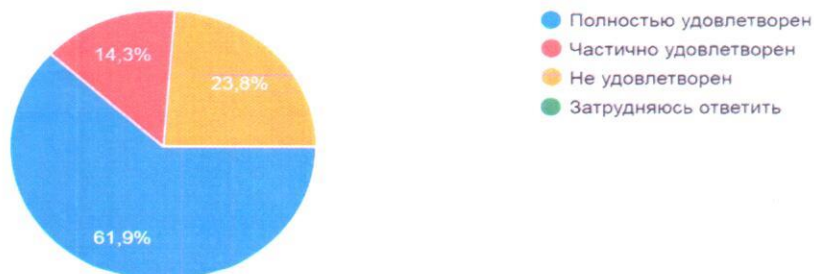
В жизни техникума имеется много различных сторон и аспектов, которые, так или иначе, затрагивают каждого преподавателя и сотрудника. 100% опрошенных удовлетворены организацией питания и медицинского обслуживания: 66,7%- полностью удовлетворён, 33,3%- частично удовлетворён.

В жизни техникума имеется много различных сторон и аспектов, которые, так или иначе, затрагивают каждого преподавателя и сотрудн...ацией питания и медицинского обслуживания:  
21 ответ



Обеспеченностью лабораторно-практических занятий необходимым оборудованием, приборами, расходными материалами и контрольно-измерительными средствами 76.2% удовлетворены: 61,9%- полностью удовлетворен, 14,3%- частично удовлетворен. 23,8%- не удовлетворён.

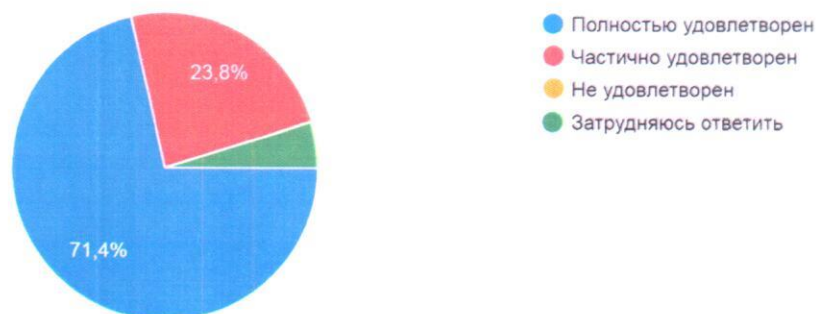
Удовлетворены ли Вы обеспеченностью лабораторно-практических занятий необходимым оборудованием, приборами, расходными матер...ми и контрольно-измерительными средствами  
21 ответ



Организацией практики удовлетворены 95,2% опрошенных: 71,4%- полностью удовлетворен, 23,8%- частично удовлетворен. 4.8%-затрудняются ответить.

### Удовлетворены ли Вы организацией практики

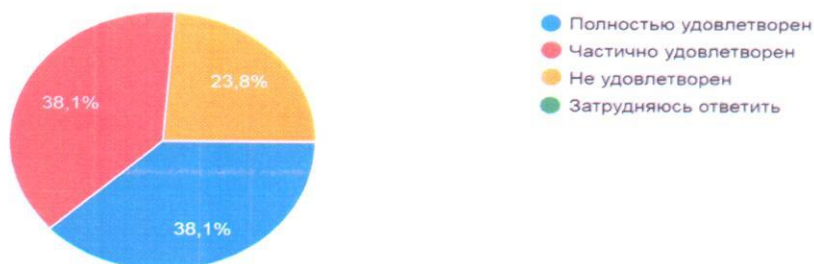
21 ответ



Обеспеченностью компьютерной техникой и оргтехникой, возможностью оперативного размножения раздаточных материалов для занятий удовлетворены 76,2%: 38,1%- полностью удовлетворен, 38,1%- частично удовлетворен. 23,8%- не удовлетворен.

### Удовлетворены ли Вы обеспеченностью компьютерной и оргтехникой, возможностью оперативного размножения раздаточных материалов для занятий

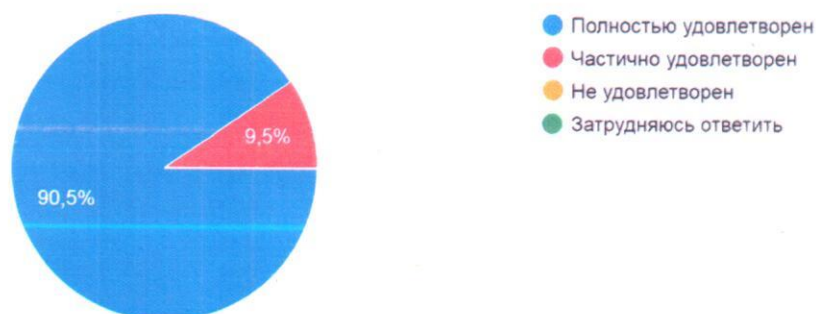
21 ответ



Удовлетворены системой отчетности по результатам своей деятельности 100% респондентов: 90,5%- полностью удовлетворен, 9,5%- частично удовлетворен.

Удовлетворены ли Вы системой отчетности по результатам своей деятельности?

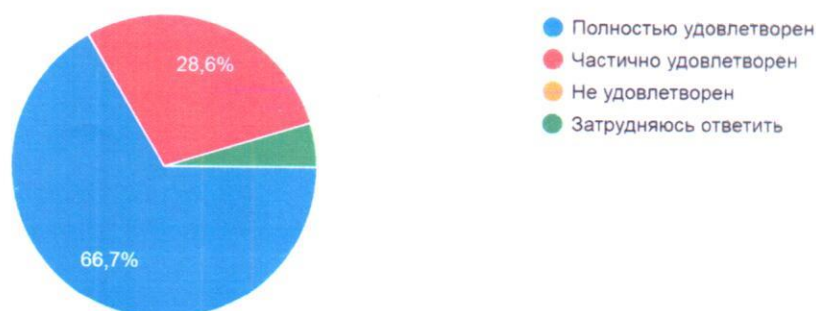
21 ответ



Удовлетворены возможностью участия в управлении техникумом, в выработке и принятии решений (на педсовете, общем собрании) 95,3%: 66,7%- полностью удовлетворен, 28,6%- частично удовлетворен. Затрудняются ответить-4,7%.

Удовлетворены ли Вы возможностью участия в управлении Учреждением, в выработке и принятии решений (на педсовете, общем собрании)

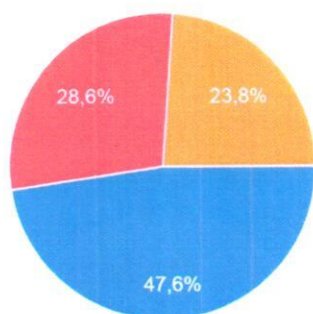
21 ответ



Уровень комфортности условий предоставления образовательных услуг (обеспечение в техникуме комфортных условий, в которых осуществляется образовательная деятельность: наличие зоны отдыха (ожидания); наличие и понятность навигации внутри техникума; наличие и доступность питьевой воды; наличие и доступность санитарно-гигиенических помещений; санитарное состояние помещений техникума) 100% педагогических работников оценили как хороший : 47,6%- высокий уровень, 28,6%-выше среднего уровня, 23,8%- средний уровень.

Оцените уровень комфортности условий предоставления образовательных услуг в техникуме (обеспечение в техникуме комфортн...анитарное состояние помещений техникума)?

21 ответ



- Высокий уровень
- Выше среднего уровень
- Средний уровень
- Низкий уровень
- Затрудняюсь ответить

Результаты анкетирования педагогических работников техникума, участвующих в реализации образовательной программы 23.02.01 Организация перевозок и управление на транспорте (по видам) показывают, что в целом педагогические работники удовлетворены организацией образовательного процесса, условиями организации труда и оснащённостью своего рабочего места, уровнем комфортности условий предоставления образовательных услуг.

Результаты опроса будут использованы администрацией техникума, преподавателями предметной (цикловой) комиссией при актуализации удовлетворённости условиями и организацией образовательной деятельности в рамках реализации образовательных программ.

Зам председателя группы  
ВСОКО:

Иванова С.В., начальник УМО

Замдиректора по УР

Замдиректора по ВР

Председатель первичной  
профсоюзной организации

Замдиректора по УПР

Программист

Заведующая отделением

Кисель Н.П.

Климова Ж.В.

Кобзев В.А.

Палицын А.В.

Кудряшов Ю.А.

Сапрыкина О.А.