

ЕЛЕЦКИЙ ТЕХНИКУМ ЖЕЛЕЗНОДОРОЖНОГО ТРАНСПОРТА- ФИЛИАЛ
ФЕДЕРАЛЬНОГО ГОСУДАРСТВЕННОГО БЮДЖЕТНОГО
ОБРАЗОВАТЕЛЬНОГО УЧРЕЖДЕНИЯ ВЫСШЕГО ОБРАЗОВАНИЯ
«РОСТОВСКИЙ ГОСУДАРСТВЕННЫЙ УНИВЕРСИТЕТ
ПУТЕЙ СООБЩЕНИЯ» (ЕТЖТ – ФИЛИАЛ РГУПС)

Утверждаю
Директор филиала
А.М. Кузьмин
« 30 *А.М. Кузьмин* 2026 г.



Аналитическая справка

о результатах анкетирования педагогических работников для мониторинга их
мнения об удовлетворённости условиями и организацией образовательной
деятельности в рамках реализации образовательной программы
23.02.06 ТЕХНИЧЕСКАЯ ЭКСПЛУАТАЦИЯ ПОДВИЖНОГО СОСТАВА
ЖЕЛЕЗНЫХ ДОРОГ (ЛОКОМОТИВЫ)

Анкетирование педагогических работников, участвующих в реализации образовательной программы по специальности 23.02.06 Техническая эксплуатация подвижного состава железных дорог (локомотивы) для мониторинга их мнения об удовлетворённости условием и организацией образовательной деятельности в рамках реализации образовательных программ, является одной из форм внутренней системы оценки качества образовательного процесса в техникуме.

Целью анкетирования является получение максимально объективной информации об удовлетворённости условием и организацией образовательной деятельности в рамках реализации образовательных программ и планировании мероприятий по повышению эффективности, качества и конкурентоспособности образовательных услуг.

Опрос проводился с 19 ноября по 2 декабря 2025 года (Приказ директора филиала № от 18 ноября 2025г. №189/ос).

Результаты анкетирования показали, что из 13 (100%) педагогических работников, участвовавших в анкетировании, 7,7%- относятся к профессиональному циклу, 23,1 %- к общему гуманитарному и социально-экономическому циклу, 23,1%- к математическому и общему естественнонаучному циклу, 46,2 %-к общеобразовательной подготовке.

Укажите учебный цикл, преподавателем / мастером производственного обучения которого Вы являетесь
13 ответов



100% опрошенных являются штатными педагогическими работниками техникума.

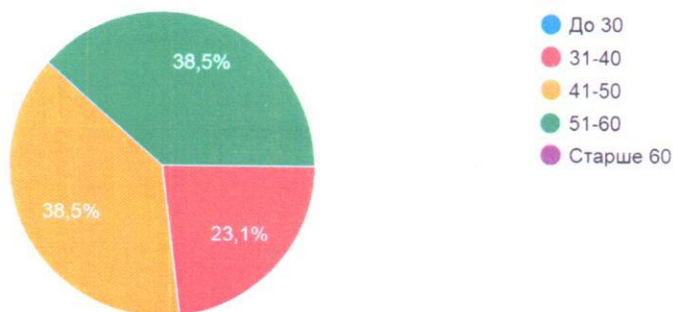
Являетесь ли Вы штатным работником техникума?
13 ответов



Возраст респондентов соответствует: 51-60 лет- 38,5%, 41-50 лет- 38,5%, 31-40 лет- 23,1%.

Укажите Ваш возраст?

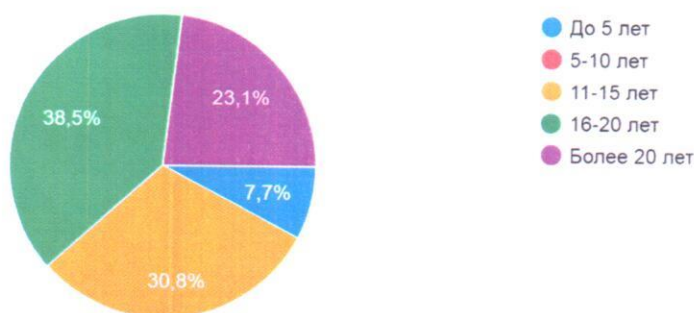
13 ответов



Стаж работы в техникуме педагогических работников, прошедших анкетирование: 23,1%-более 20 лет, 38,5%- 16-20 лет, 7,7%-до 5 лет, 30,8% - 11-15лет.

Укажите стаж работы в техникуме?

13 ответов



Доступность всей необходимой информации, касающейся учебного процесса и информации о планируемых мероприятиях в техникуме отметили 100% респондентов.

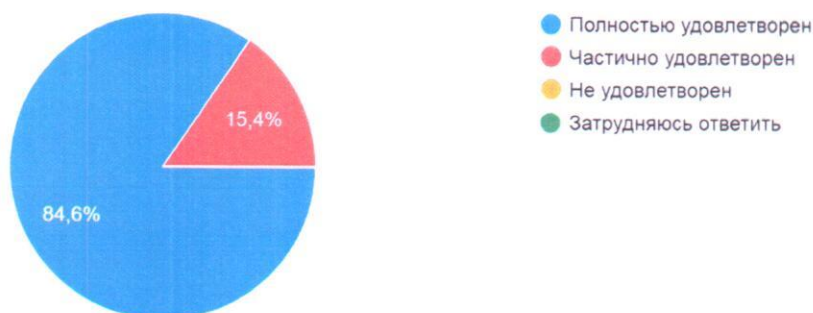
Всегда ли доступна Вам вся необходимая информация, касающаяся учебного процесса?

12 ответов



Насколько Вы удовлетворены доступностью информации о планируемых мероприятиях в техникуме?


13 ответов



Опыт практической работы по профилю преподаваемых дисциплин, (производственного обучения) имеют 100% педагогических работников, прошедших анкетирование. Они систематически проходят обучение на курсах повышения квалификации .

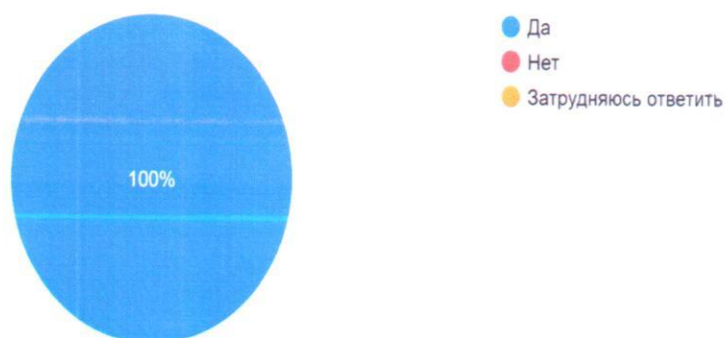
Имеете ли Вы опыт практической работы по профилю преподаваемых дисциплин, (производственного обучения)?

13 ответов



Систематически ли Вы проходите обучение на курсах повышения квалификации?


13 ответов



Техникум предоставляет возможность пройти курсы повышения квалификации, обучающие семинары, стажировки ответили 100% респондентов.

Предоставляет ли Вам техникум возможность пройти курсы повышения квалификации, обучающие семинары, стажировки?

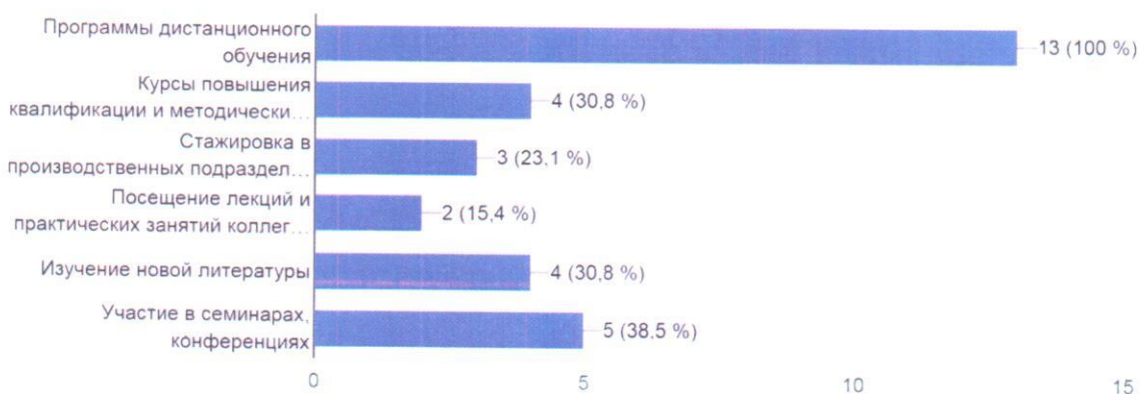
13 ответов



Наиболее приемлемой для себя в настоящее время формой повышения квалификации педагогические работники отметили: 100%- программы дистанционного обучения, 30,8%- курсы повышения квалификации и методические (обучающие) семинары в других ПОО, 23,1%- стажировку в производственных подразделениях, 30,8%- изучение новой литературы 15,4%- посещение лекций и практических занятий коллег своих и в других ПОО, 38,5%- участие в семинарах, конференциях.

Какую форму повышения квалификации Вы считаете наиболее приемлемой для себя в настоящее время? (допускается несколько ответов)

13 ответов

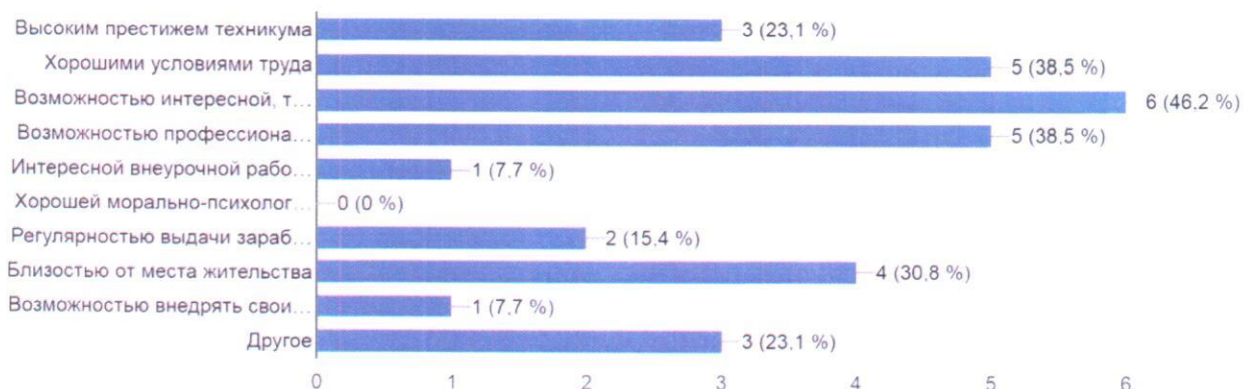


100% опрошенных привлекает работа в техникуме: 23,1%- высоким престижем техникума, 46,2%- возможностью интересной, творческой работы с обучающимися, 38,5%- хорошими условиями труда, 15,4%- регулярностью выдачи заработной платы, 30,8%- близостью от места жительства, 7,7%- возможностью внедрять свои разработки и педагогические идеи в образовательную деятельность, 38,5%- возможностью профессионального роста как преподавателя, 7,7%-

интересной внеурочной работой (предметные недели, конкурсы профессионального мастерства, чемпионаты и др.), 23,1%- другое.

Чем Вас привлекает работа в техникуме (укажите не более 3 вариантов ответов)

13 ответов



При проведении занятий все опрошенные используют различные технологии обучения: 92,3% - активные, 53,8%- интерактивные, другие-7,7%

Какие технологии при проведении занятий Вы преимущественно используете? (допускается несколько ответов)

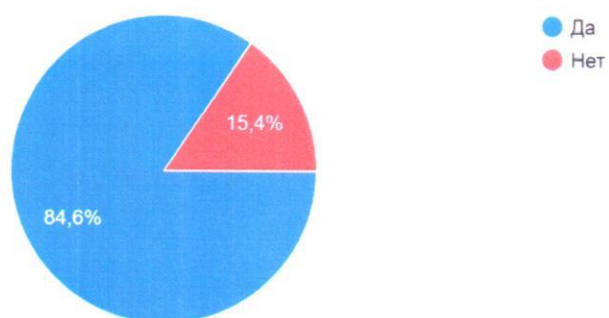
13 ответов



Информационные технологии при проведении занятий применяют 84,6 % педагогических работников.

Используете ли Вы информационные технологии при проведении занятий?

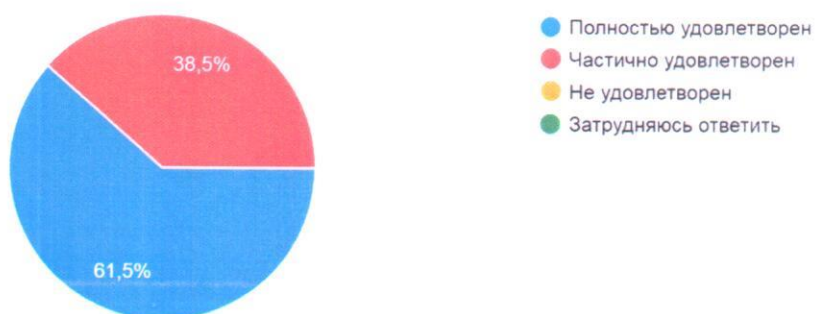
13 ответов



Удовлетворены работой учебно- методического, воспитательного отделов и работой учебной части 100% респондентов.

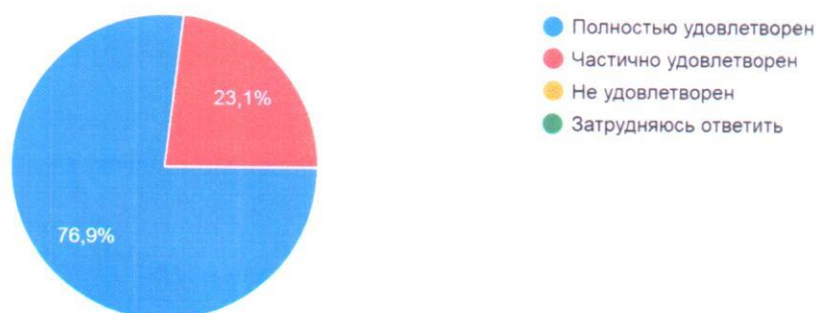
Оцените, насколько Вы удовлетворены работой отдела воспитательной работы

13 ответов



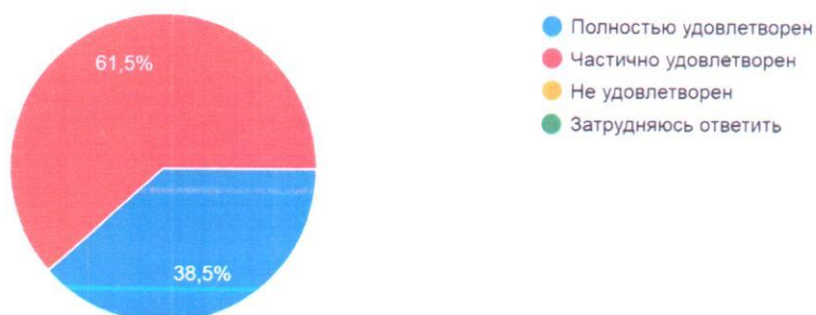
Оцените, насколько Вы удовлетворены работой учебно- методического отдела

13 ответов



Оцените, насколько Вы удовлетворены работой учебной части

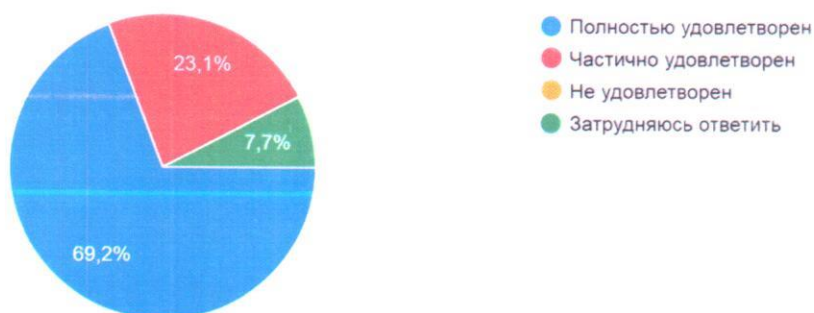
13 ответов



Работой отдела производственного обучения удовлетворены 92,3% опрошенных, 4,6%-затрудняются ответить.

Оцените, насколько Вы удовлетворены работой отделом производственного обучения

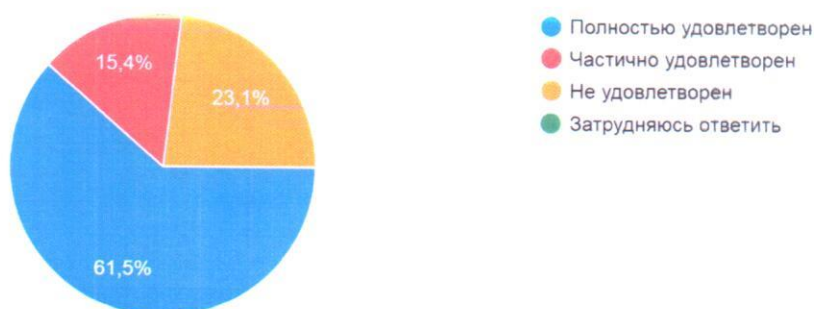
13 ответов



Удовлетворены условиями организации труда и оснащенностью своего рабочего места 76,9% респондентов: 61,5%- полностью удовлетворен, 15,4%- частично удовлетворен. 23,1%- не удовлетворен.

Насколько Вы удовлетворены условиями организации труда и оснащенностью своего рабочего места

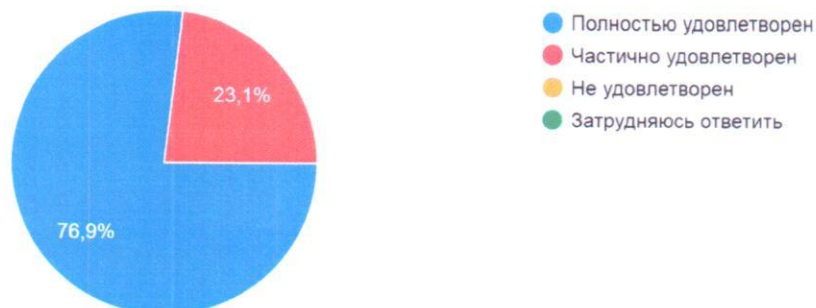
13 ответов



Удовлетворены работой библиотеки: 76,9%- полностью удовлетворен, 23,1%- частично удовлетворен.

Насколько Вы удовлетворены работой библиотеки

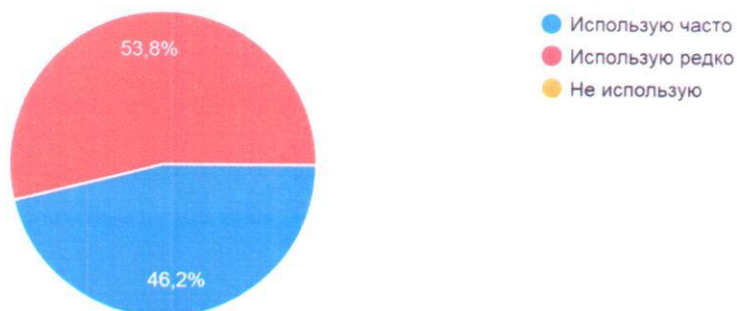
13 ответов



Электронную библиотечную систему в своей работе используют: 46,2%- часто, 53,8%-редко.

Как часто в своей работе Вы используете электронную библиотечную систему

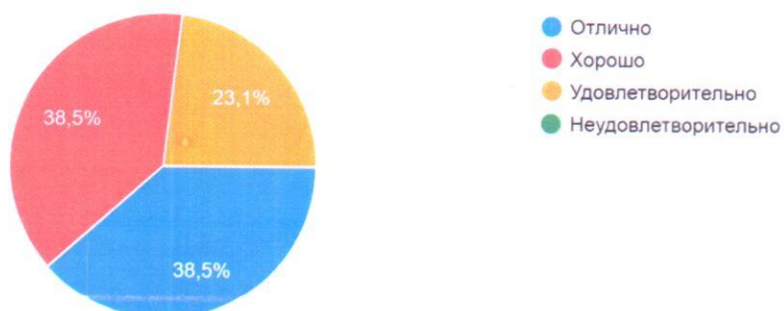
13 ответов



Качество информационного обеспечения оценили: 38,5%- отличное, 38,5%- хорошее, 23,1%-удовлетворительное.

Оцените качество информационного обеспечения

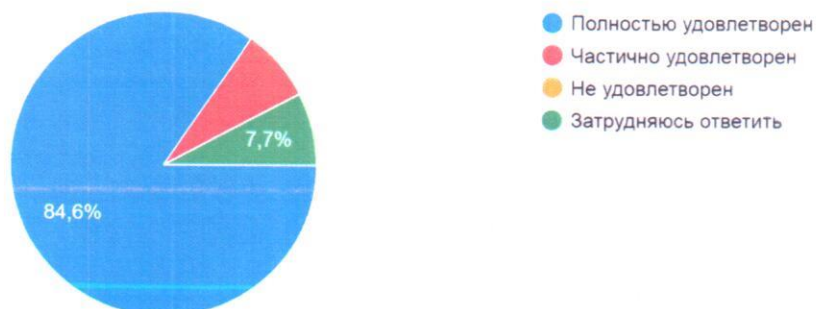
13 ответов



92,3% респондентов удовлетворены степенью доброжелательности, вежливости и тактичности со стороны членов администрации, расписанием занятий и организацией питания и медицинского обслуживания.

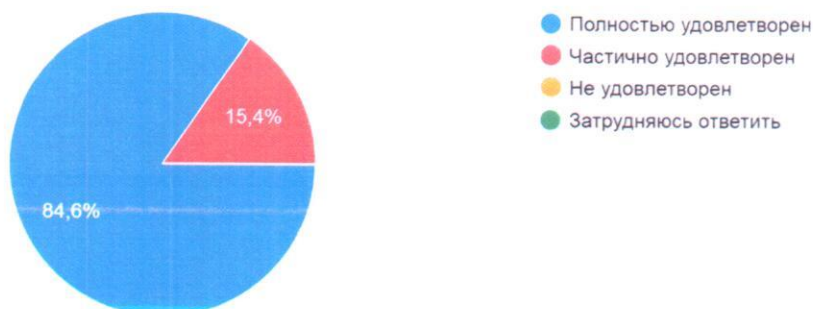
Насколько Вы удовлетворены степенью доброжелательности, вежливости и тактичности со стороны членов администрации:

13 ответов



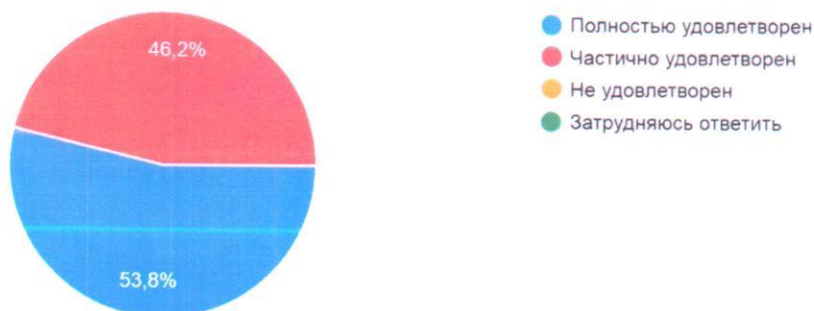
Насколько Вы удовлетворены расписанием занятий:

13 ответов



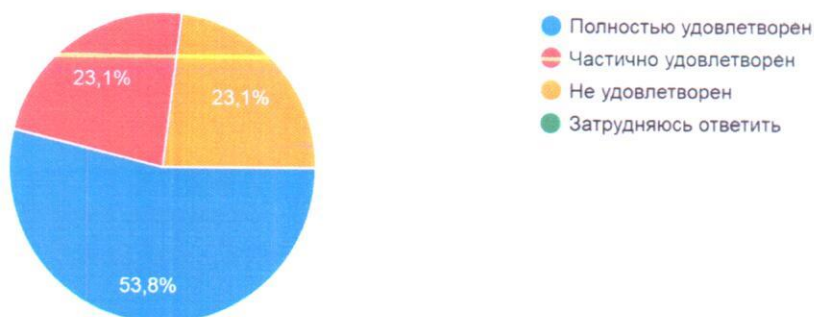
В жизни техникума имеется много различных сторон и аспектов, которые, так или иначе, затрагивают каждого преподавателя и сотрудн...ацией питания и медицинского обслуживания:

13 ответов



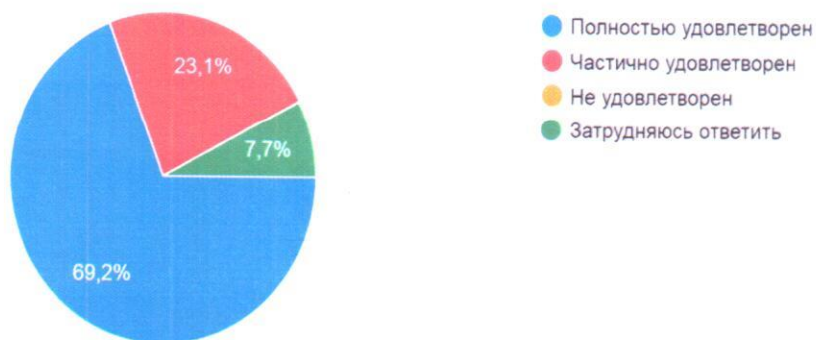
Обеспеченностью лабораторно-практических занятий необходимым оборудованием, приборами, расходными материалами и контрольно-измерительными средствами 76,9% удовлетворены: 53,8%- полностью удовлетворен, 23,1%- частично удовлетворен. 23,1%- не удовлетворен.

Удовлетворены ли Вы обеспеченностью лабораторно-практических занятий необходимым оборудованием, приборами, расходными матер...ми и контрольно-измерительными средствами
13 ответов



Организацией практики удовлетворены 100% опрошенных: 68,2%- полностью удовлетворен, 23,1%- частично удовлетворен. 7,7%- затрудняются ответить.

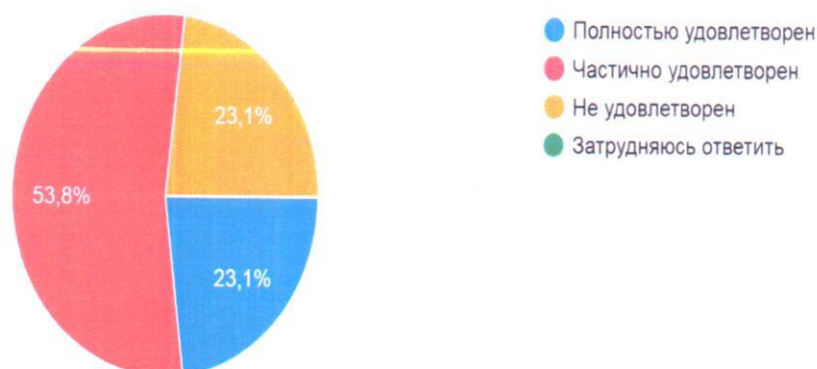
Удовлетворены ли Вы организацией практики
13 ответов



Обеспеченностью компьютерной техникой и оргтехникой, возможностью оперативного размножения раздаточных материалов для занятий удовлетворены 76,9%: 23,1%- полностью удовлетворен, 53,8%- частично удовлетворен. 23,1%- не удовлетворен.

Удовлетворены ли Вы обеспеченностью компьютерной и оргтехникой, возможностью оперативного размножения раздаточных материалов для занятий


13 ответов



Удовлетворены системой отчетности по результатам своей деятельности 100% респондентов.

Удовлетворены ли Вы системой отчетности по результатам своей деятельности?

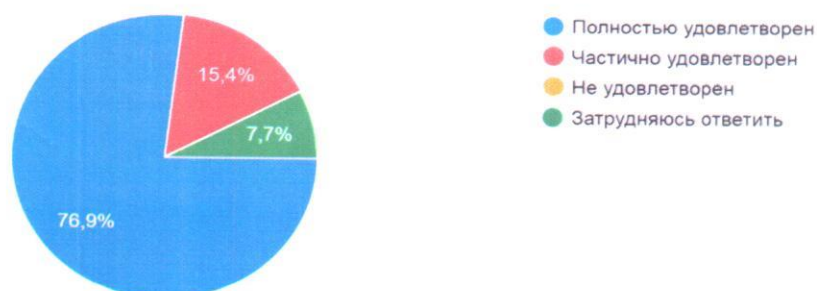
13 ответов



Удовлетворены возможностью участия в управлении техникумом, в выработке и принятии решений (на педсовете, общем собрании) 92,3%.

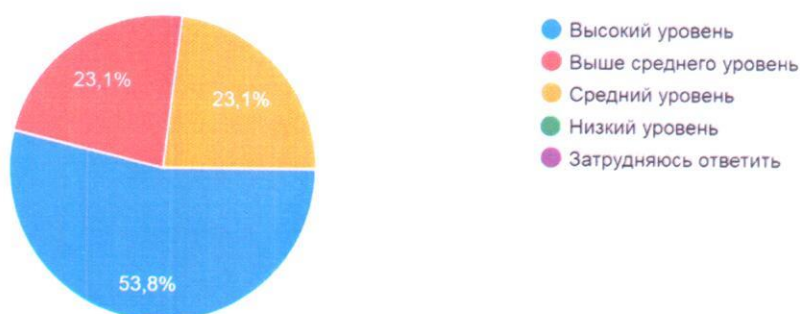
Удовлетворены ли Вы возможностью участия в управлении Учреждением, в выработке и принятии решений (на педсовете, общем собрании)

13 ответов



Уровень комфортности условий предоставления образовательных услуг (обеспечение в техникуме комфортных условий, в которых осуществляется образовательная деятельность: наличие зоны отдыха (ожидания); наличие и понятность навигации внутри техникума; наличие и доступность питьевой воды; наличие и доступность санитарно-гигиенических помещений; санитарное состояние помещений техникума) 100% педагогических работников оценили как хороший : 58,8%- высокий уровень, 23,1%-выше среднего уровня, 23,1%- средний уровень.

Оцените уровень комфортности условий предоставления образовательных услуг в техникуме(обеспечение в техникуме комфортн...анитарное состояние помещений техникума)?
13 ответов



Результаты анкетирования педагогических работников техникума, участвующих в реализации образовательной программы по специальности 23.02.06 Техническая эксплуатация подвижного состава железных дорог (локомотивы) оказывают, что в целом педагогические работники удовлетворены организацией образовательного процесса, условиями организации труда и оснащённостью своего рабочего места, уровнем комфортности условий предоставления образовательных услуг.

Результаты опроса будут использованы администрацией техникума, преподавателями предметной (цикловой) комиссией при актуализации удовлетворённости условиями и организацией образовательной деятельности в рамках реализации образовательных программ.




Зам председателя группы ВСОКО: 
Замдиректора по УР

Иванова С.В., начальник УМО
Кисель Н.П.


Замдиректора по ВР


Климова Ж.В.

Председатель первичной профсоюзной организации
Замдиректора по УПР
Программист


Кобзев В.А.

Палицын А.В.

Кудряшов Ю.А.

Заведующая отделением


Сапрыкина О.А.