

ЕЛЕЦКИЙ ТЕХНИКУМ ЖЕЛЕЗНОДОРОЖНОГО ТРАНСПОРТА- ФИЛИАЛ  
ФЕДЕРАЛЬНОГО ГОСУДАРСТВЕННОГО БЮДЖЕТНОГО  
ОБРАЗОВАТЕЛЬНОГО УЧРЕЖДЕНИЯ ВЫСШЕГО ОБРАЗОВАНИЯ  
«РОСТОВСКИЙ ГОСУДАРСТВЕННЫЙ УНИВЕРСИТЕТ  
ПУТЕЙ СООБЩЕНИЯ» (ЕТЖТ – ФИЛИАЛ РГУПС)



Утверждаю  
Директор филиала  
А.М. Кузьмин  
2026г.

Аналитическая справка  
о результатах анкетирования педагогических работников для мониторинга их  
мнения об удовлетворённости условиями и организацией образовательной  
деятельности в рамках реализации образовательной программы  
31.02.01 Лечебное дело

Анкетирование педагогических работников, участвующих в реализации образовательной программы по специальности 31.02.01 Лечебное дело для мониторинга их мнения об удовлетворённости условием и организацией образовательной деятельности в рамках реализации образовательных программ, является одной из форм внутренней системы оценки качества образовательного процесса в техникуме.

Целью анкетирования является получение максимально объективной информации об удовлетворённости условием и организацией образовательной деятельности в рамках реализации образовательных программ и планировании мероприятий по повышению эффективности, качества и конкурентоспособности образовательных услуг.

Опрос проводился с 19 ноября по 2 декабря 2025 года (Приказ директора филиала № от 18 ноября 2025г. №189/ос).

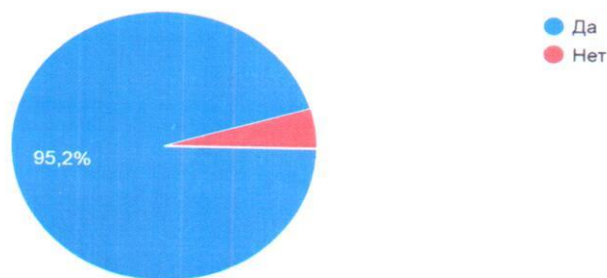
Результаты анкетирования показали, что из 21 педагогических работников, участвовавших в анкетировании, 23,8%- относятся к профессиональному циклу, 9,5%- к общепрофессиональному циклу, 33,3%- к общему гуманитарному и социально-экономическому циклу, 19%- к математическому и общему естественнонаучному циклу, 14,3 % - к общеобразовательной подготовке.

Укажите учебный цикл, преподавателем / мастером производственного обучения которого Вы являетесь  
21 ответ



94,1% опрошенных являются штатными педагогическими работниками техникума, 4,8%- внешние совместители.

Являетесь ли Вы штатным работником техникума?  
21 ответ



Возраст респондентов соответствует: 51-60 лет- 38,1%,старше 60- 9,5%, 31-40 лет-14,3%, 41-50лет-38,1%

Укажите Ваш возраст?

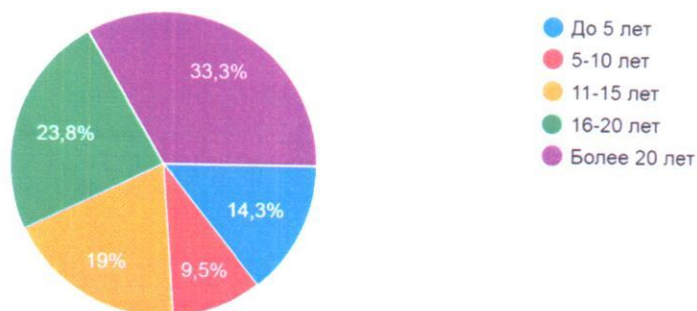
21 ответ



Стаж работы в техникуме педагогических работников, прошедших анкетирование: 9,5%- 5-10 лет, 33,3%-более 20 лет, 23,8%- 16-20 лет, 9,5%-до 5 лет, 19% - 11-15 лет.

Укажите стаж работы в техникуме?

21 ответ



Доступность всей необходимой информации, касающейся учебного процесса и информации о планируемых мероприятиях в техникуме отметили 100% респондентов.

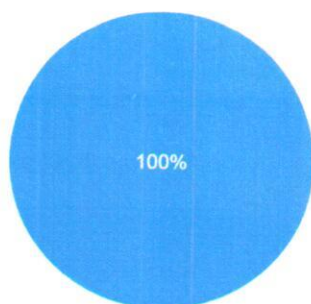
Всегда ли доступна Вам вся необходимая информация, касающаяся учебного процесса?

21 ответ



Насколько Вы удовлетворены доступностью информации о планируемых мероприятиях в техникуме?

21 ответ

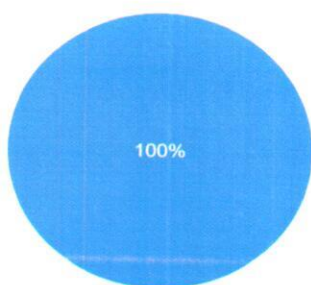


- Полностью удовлетворен
- Частично удовлетворен
- Не удовлетворен
- Затрудняюсь ответить

Опыт практической работы по профилю преподаваемых дисциплин, (производственного обучения) имеют 100% педагогических работников, прошедших анкетирование.

Имеете ли Вы опыт практической работы по профилю преподаваемых дисциплин, (производственного обучения)?

21 ответ

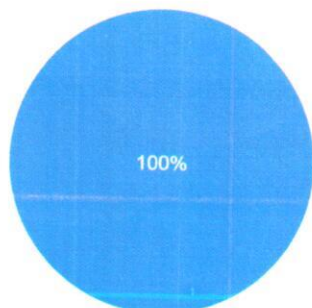


- Да
- Нет

Систематически проходят обучение на курсах повышения квалификации 100% опрошенных.

Систематически ли Вы проходите обучение на курсах повышения квалификации?

21 ответ

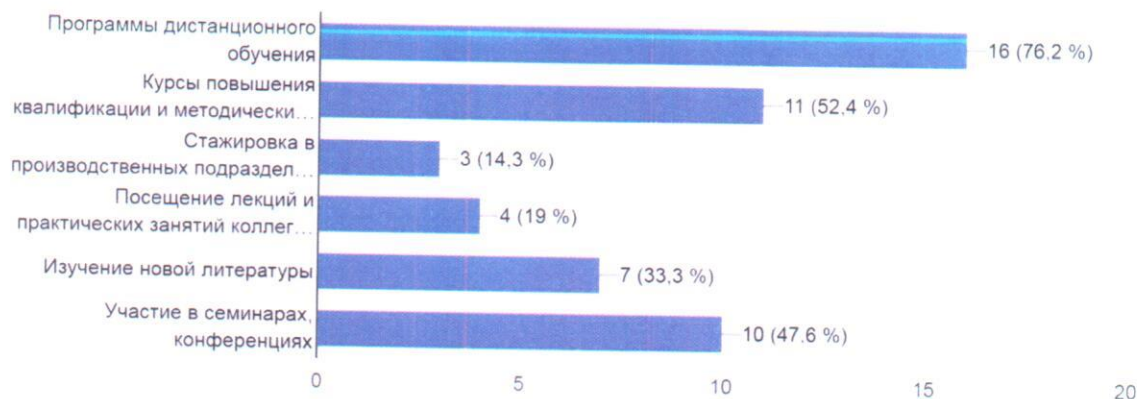


- Да
- Нет
- Затрудняюсь ответить

Наиболее приемлемой для себя в настоящее время формой повышения квалификации педагогические работники отметили: 76,2%- программы дистанционного обучения, 52,4%- курсы повышения квалификации и методические (обучающие) семинары в других ПОО, 14,3%- стажировку в производственных подразделениях, 47,6%- участие в семинарах, конференциях и другие.

Какую форму повышения квалификации Вы считаете наиболее приемлемой для себя в настоящее время? (допускается несколько ответов)

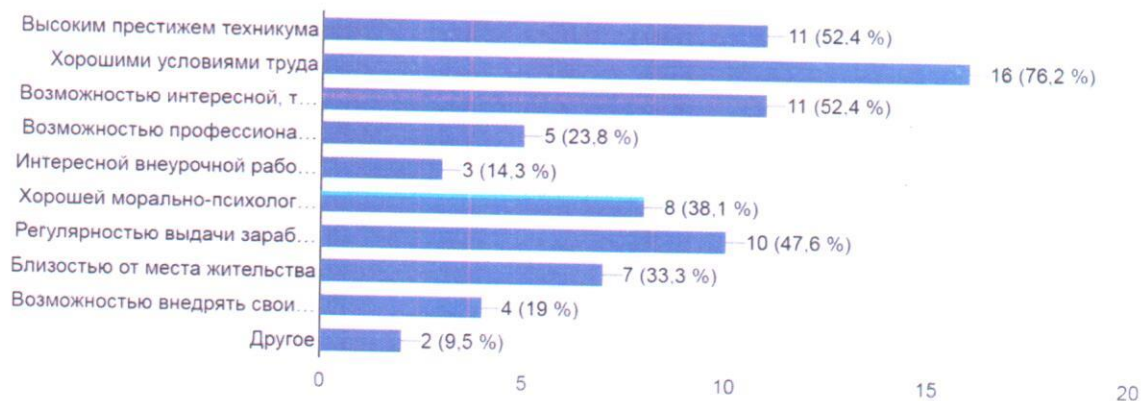
21 ответ



100% опрошенных привлекает работа в техникуме: 52,4%- высоким престижем техникума, 52,4%- возможностью интересной, творческой работы с обучающимися, 76,2%- хорошими условиями труда, 47,6%- регулярностью выдачи заработной платы, 33,3%- близостью от места жительства, 38,1%- хорошей морально-психологической атмосферой в коллективе, 19%- возможностью внедрять свои разработки и педагогические идеи в образовательную деятельность, 23,8%- возможностью профессионального роста как преподавателя, 14,3%- интересной внеурочной работой (предметные недели, конкурсы профессионального мастерства, чемпионаты и др.).

Чем Вас привлекает работа в техникуме (укажите не более 3 вариантов ответов)

21 ответ



При проведении занятий все опрошенные используют различные технологии обучения: 100% - активные, 85,7%- интерактивные, 28,6%- другие.

Какие технологии при проведении занятий Вы преимущественно используете? (допускается несколько ответов)


21 ответ



Информационные технологии при проведении занятий применяют 93,8 % педагогических работников.

Используете ли Вы информационные технологии при проведении занятий?

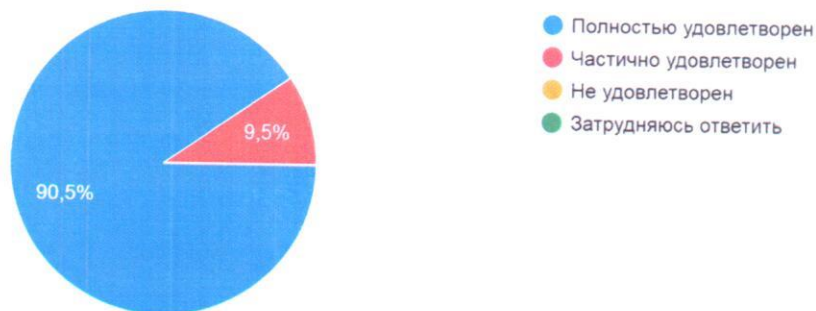
21 ответ



Удовлетворены работой учебно- методического отдела 100% респондентов.

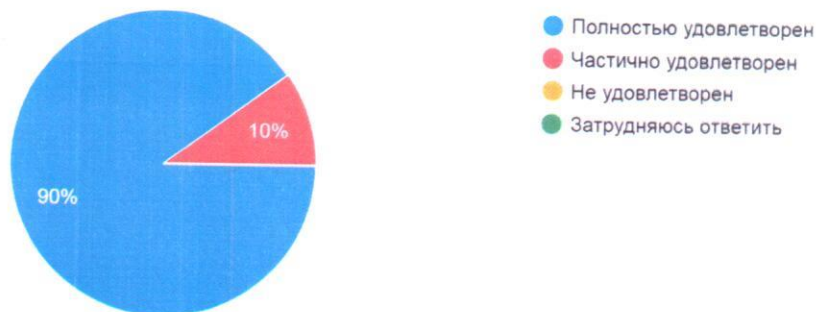
Оцените, насколько Вы удовлетворены работой учебно- методического отдела

21 ответ



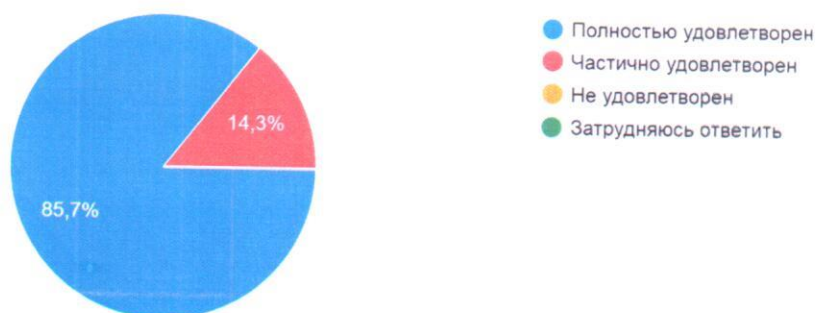
Работой отдела воспитательной работы удовлетворены 100% опрошенных. Из них 90%- полностью удовлетворен, 10%-частично удовлетворён

Оцените, насколько Вы удовлетворены работой отдела воспитательной работы  
20 ответов



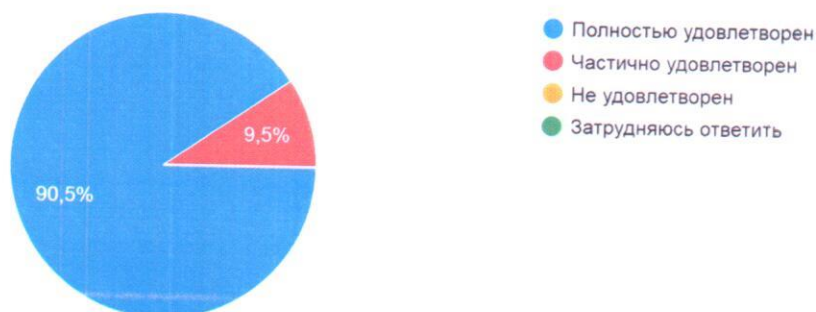
Удовлетворены работой отделом производственного обучения 100% опрошенных.

Оцените, насколько Вы удовлетворены работой отделом производственного обучения  
21 ответ



Удовлетворены работой отделом учебной части 100% опрошенных.

Оцените, насколько Вы удовлетворены работой учебной части  
21 ответ

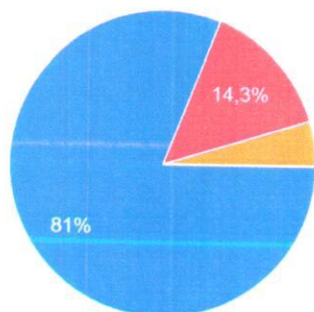


Удовлетворены условиями организации труда и оснащенностью своего рабочего места 95,3% респондентов: 81%- полностью удовлетворен, 14

,3%- частично удовлетворен. Не удовлетворён- 4,7%.

Насколько Вы удовлетворены условиями организации труда и оснащённостью своего рабочего места

21 ответ

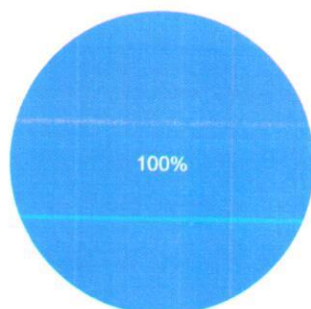


- Полностью удовлетворен
- Частично удовлетворен
- Не удовлетворен
- Затрудняюсь ответить

Удовлетворены работой библиотеки 100% опрошенных.

Насколько Вы удовлетворены работой библиотеки

21 ответ

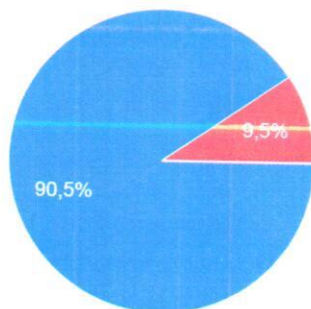


- Полностью удовлетворен
- Частично удовлетворен
- Не удовлетворен
- Затрудняюсь ответить

Электронную библиотечную систему в своей работе используют: 90,5%- часто, 9,5%-редко.

Как часто в своей работе Вы используете электронную библиотечную систему

21 ответ



- Использую часто
- Использую редко
- Не использую

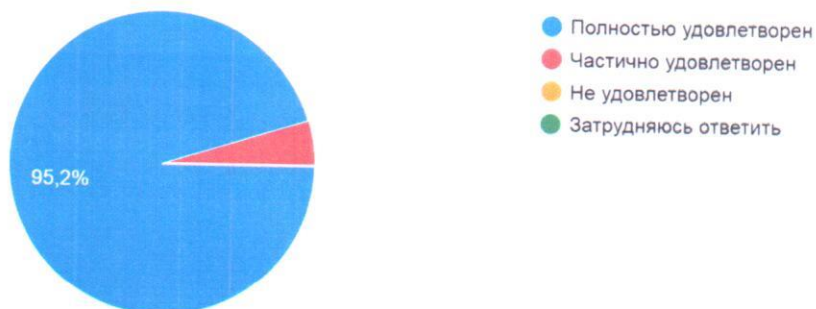
Качество информационного обеспечения оценили: 52,4%- отличное, 42,9%- хорошее, 4,7%- удовлетворительное.

Оцените качество информационного обеспечения  
21 ответ

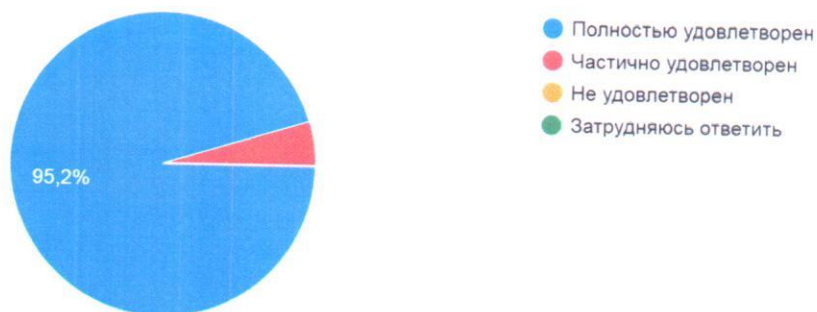


Удовлетворены степенью доброжелательности, вежливости и тактичности со стороны членов администрации и расписанием занятий 100% респондентов.

Насколько Вы удовлетворены степенью доброжелательности, вежливости и тактичности со стороны членов администрации:  
21 ответ

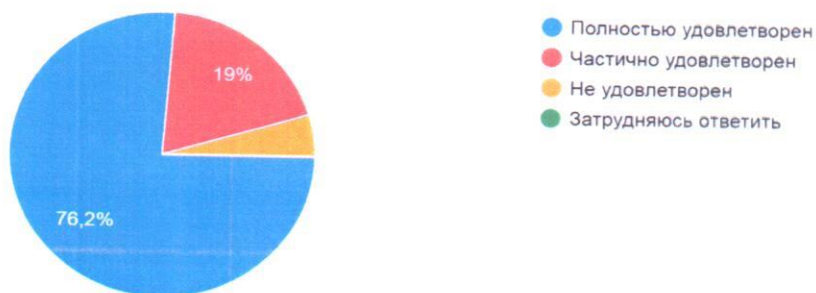


Насколько Вы удовлетворены расписанием занятий:  
21 ответ



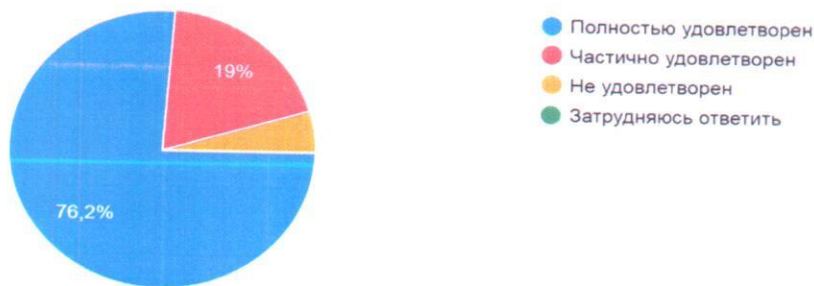
В жизни техникума имеется много различных сторон и аспектов, которые, так или иначе, затрагивают каждого преподавателя и сотрудника. 95,2% опрошенных удовлетворены организацией питания и медицинского обслуживания.

В жизни техникума имеется много различных сторон и аспектов, которые, так или иначе, затрагивают каждого преподавателя и сотрудн...ацией питания и медицинского обслуживания:  
21 ответ



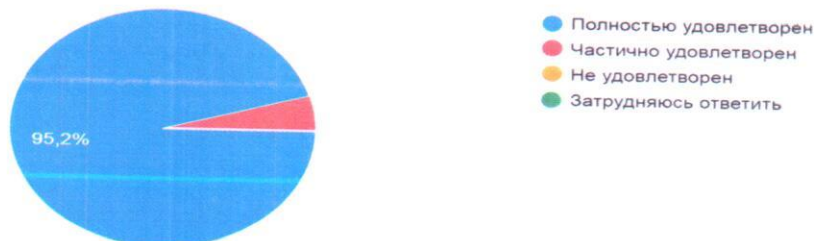
Обеспеченностью лабораторно-практических занятий необходимым оборудованием, приборами, расходными материалами и контрольно-измерительными средствами 95,2% удовлетворены: 76,2%- полностью удовлетворен, 19%- частично удовлетворен.

Удовлетворены ли Вы обеспеченностью лабораторно-практических занятий необходимым оборудованием, приборами, расходными матер...ми и контрольно-измерительными средствами  
21 ответ



Организацией практики удовлетворены 100% опрошенных.

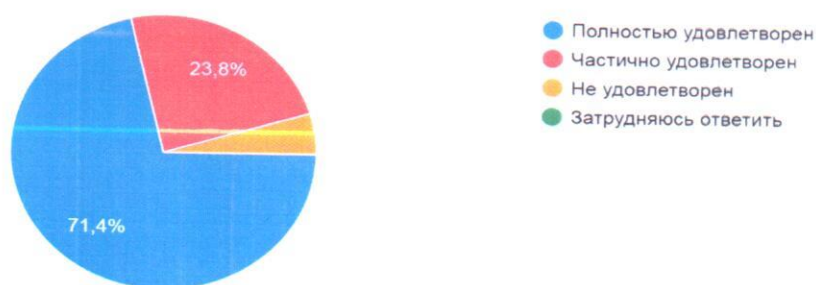
Удовлетворены ли Вы организацией практики  
21 ответ



Обеспеченностью компьютерной техникой и оргтехникой, возможностью оперативного размножения раздаточных материалов для занятий удовлетворены 95,2%: 71,4%- полностью удовлетворен, 23,8%- частично удовлетворен. 4,8%-не удовлетворен.

Удовлетворены ли Вы обеспеченностью компьютерной и оргтехникой, возможностью оперативного размножения раздаточных материалов для занятий

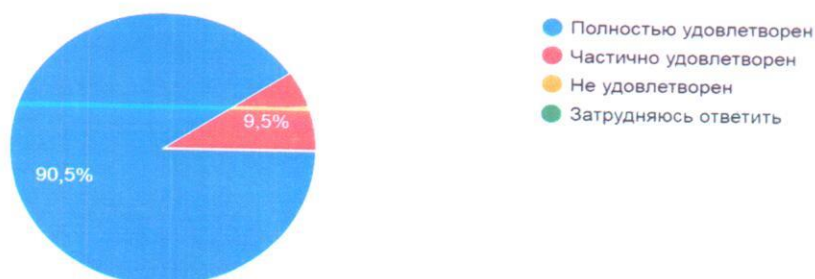
21 ответ



Удовлетворены системой отчетности по результатам своей деятельности 100% респондентов.

Удовлетворены ли Вы системой отчетности по результатам своей деятельности?

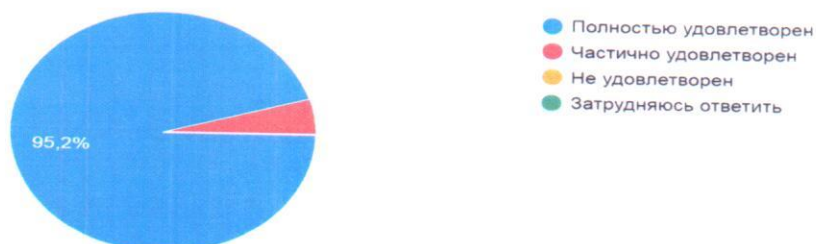
21 ответ



Удовлетворены возможностью участия в управлении техникумом, в выработке и принятии решений (на педсовете, общем собрании) 100%: 95,2%- полностью удовлетворен, 4,8%- частично удовлетворен.

Удовлетворены ли Вы возможностью участия в управлении Учреждением, в выработке и принятии решений (на педсовете, общем собрании)

21 ответ



Уровень комфортности условий предоставления образовательных услуг (обеспечение в техникуме комфортных условий, в которых осуществляется образовательная деятельность: наличие зоны отдыха (ожидания); наличие и понятность навигации внутри техникума; наличие и доступность питьевой воды; наличие и доступность санитарно-гигиенических помещений; санитарное состояние помещений техникума) 100% педагогических работников оценили как хороший: 71,4%- высокий уровень, 23,8%-выше среднего уровня, 4,8%- средний уровень.

Оцените уровень комфортности условий предоставления образовательных услуг в техникуме(обеспечение в техникуме комфортн...анитарное состояние помещений техникума)?  
21 ответ



Результаты анкетирования педагогических работников техникума, реализующих образовательную программу по специальности 31.02.01 Лечебное дело показывают, что в целом педагогические работники удовлетворены организацией образовательного процесса, условиями организации труда и оснащённостью своего рабочего места, уровнем комфортности условий предоставления образовательных услуг.

Результаты опроса будут использованы администрацией техникума, преподавателями предметной (цикловой) комиссией при актуализации удовлетворённости условиями и организацией образовательной деятельности в рамках реализации образовательных программ.

Зам председателя группы ВСОКО:  
Зам директора по УР

Иванова С.В., начальник УМО

Кисель Н.П.

Зам директора по ВР

Климова Ж.В.

Председатель первичной  
профсоюзной организации  
Зам директора по УПР

Кобзев В.А.

Палицын А.В.

Заведующая отделением

Палицына Н.А.

Программист

 Кудряшов Ю.А.